



**ims**  
sensory media

SPRAWOZDANIE ZARZĄDU Z DZIAŁALNOŚCI

# IMS SPÓŁKA AKCYJNA

ZA ROK ZAKOŃCZONY 31 GRUDNIA 2023 ROKU

Warszawa, KWIECIEŃ 2024 r.

## SPIS TREŚCI:

<b>1. DZIAŁALNOŚĆ SPÓŁKI</b>	<b>5</b>
1.1. PODSTAWOWE INFORMACJE O SPÓŁCE	5
1.2. POZYCJA RYNKOWA IMS S.A.	8
1.3. STRATEGIA ROZWOJU SPÓŁKI, PERSPEKTYWY I KIERUNKI JEJ ROZWOJU	14
1.4. WYNIKI FINANSOWE I SYTUACJA MAJĄTKOWA SPÓŁKI	16
1.4.1. WYNIKI FINANSOWE	16
1.4.2. SYTUACJA MAJĄTKOWA SPÓŁKI	21
1.4.3. DYWIDENDA	22
1.4.4. ANALIZA WSKAŹNIKOWA	26
1.4.5. STANOWISKO EMITENTA ODNOŚNIE DO OPUBLIKOWANYCH PROGNOZ NA 2023 ROK	26
1.4.6. ZATRUDNIENIE	27
1.4.7. ISTOTNE POZYCJE POZABILANSOWE	27
1.5. PROJEKT CLOSER MUSIC - PRODUKCJA I KOMERCJALIZACJA WŁASNYCH BIBLIOTEK MUZYCZNYCH	28
1.6. PODPISANIE UMOWY INWESTYCYJNEJ Z JR HOLDING ASI S.A. ORAZ EKIPA INVESTMENTS ASI SP. Z O.O. DOTYCZĄCEJ POZYSKANIA KAPITAŁU DLA CLOSER MUSIC POROZUMIENIA TERM SHEET DOTYCZĄCEGO POZYSKANIA KAPITAŁU DLA CLOSER MUSIC SP. Z O.O.	35
1.7. PODPISANIE INNYCH ISTOTNYCH UMÓW INWESTYCYJNYCH DOTYCZĄCYCH POZYSKANIA KAPITAŁU W SPÓŁCE ZALEŻNEJ CLOSER MUSIC	36
1.8. POROZUMIENIE Z ZAİKS	37
1.9. NABYCIE PODMIOTU W USA	38
1.10. REKOMENDACJA "KUPUJ" DLA AKCJI IMS S.A. Z CENĄ DOCELOWĄ 4.60 PLN	39
1.11. CESJA UMÓW DOTYCZĄCYCH USŁUG REKLAMOWYCH DIGITAL SIGNAGE Z IMS S.A. DO IMS R&D SP. Z O.O.	40
1.12. ROZLICZENIE EARN-OUT Z BYŁYMI WSPÓLNİKAMI AUDIO MARKETING SP. Z O.O.	41
1.13. ROZLICZENIE EARN-OUT Z BYŁYMI WSPÓLNİKAMI APR SP. Z O.O.	41
1.14. PRZYJĘCIE STRATEGII ESG PRZEZ EMITENTA	41
1.15. CZYNNIKI, KTÓRE W OCENIE SPÓŁKI BĘDĄ MIAŁY WPŁYW NA OSIĄGNIĘTE WYNIKI W PERSPEKTYWIE CO NAJMNIEJ NAJBLIŻSZEGO ROKU	44
1.16. TRANSAKCJE Z PODMIOTAMI POWIĄZANYMI	45
1.17. UMOWY KREDYTOWE AKTYWNE W 2023 ROKU	45
1.18. POŻYCZKI UDZIELONE I OTRZYMANE PRZEZ SPÓŁKĘ W 2023 ROKU	47
1.19. UDZIELONE I OTRZYMANE PORĘCZENIA I GWARANCJE W 2023 ROKU	55
1.20. ISTOTNE WYDARZENIA PO ZAKOŃCZENIU OKRESU SPRAWOZDAWCZEGO	56
1.20.1. PODPISANIE ISTOTNEJ UMOWY HANDLOWEJ PRZEZ CLOSER MUSIC SP. Z O.O.	56
1.20.2. ZMIANA POLITYKI DYWIDENDOWEJ GRUPY IMS	57
1.20.3. PODPISANIE LISTU INTENCYJNEGO W SPRAWIE PROJEKTU AROMA	57
<b>2. CZYNNIKI RYZYKA</b>	<b>59</b>
2.1. RYZYKO ZWIĄZANE Z OTOCZENIEM RYNKOWYM SPÓŁKI	59
2.2. RYZYKO PRAWNO-REGULACYJNE	61
2.3. RYZYKO SPECYFICZNE DLA SPÓŁKI I BRANŻY, W KTÓREJ DZIAŁA	62
2.4. RYZYKO FINANSOWE I KAPITAŁOWE	64
<b>3. ŁAD KORPORACYJNY</b>	<b>68</b>
3.1. AKCJE IMS S.A.	68
3.1.1. KURS AKCJI SPÓŁKI NA GIEŁDZIE PAPIERÓW WARTOŚCIOWYCH W WARSZAWIE S.A.	68
3.1.2. STRUKTURA AKCJONARIATU	73
3.1.3. ZMIANY LICZBY AKCJI SPÓŁKI W 2023 ROKU	74

3.1.4. SYSTEM KONTROLI PROGRAMÓW AKCJI PRACOWNICZYCH	75
3.1.5. OGRANICZENIA WYKONYWANIA PRAWA GŁOSU	76
3.1.6. OGRANICZENIA DOTYCZĄCE PRZENOSZENIA PRAWA WŁASNOŚCI PAPIERÓW WARTOŚCIOWYCH	76
3.1.7. RELACJE INWESTORSKIE W IMS S.A.	76
3.2. WALNE ZGROMADZENIE I JEGO ZASADNICZE UPRAWNIENIA	76
3.3. ORGANY ZARZĄDZAJĄCE I NADZORUJĄCE SPÓŁKI	78
3.3.1. RADA NADZORCZA	78
3.3.2. KOMITET AUDYTU	83
3.3.3. ZARZĄD	86
3.3.3.1. UPRAWNIENIA ZARZĄDU DO PODEJMOWANIA DECYZJI O EMISJI LUB WYKUPIE AKCJI	91
3.4. SYSTEM KONTROLI WEWNĘTRZNEJ I ZARZĄDZANIA RYZYKIEM W PROCESIE SPORZĄDZANIA SPRAWOZDAŃ FINANSOWYCH IMS S.A.	92
3.5. ZASADY ŁADU KORPORACYJNEGO, KTÓRE SPÓŁKA STOSOWAŁA W 2023 ROKU	93
<b>4. POZOSTAŁE INFORMACJE</b>	<b>98</b>
4.1. SPRAWY SPORNE, INNE POSTĘPOWANIA	98
4.2. WYNAGRODZENIE PODMIOTU UPRAWNIONEGO DO BADANIA SPRAWOZDAŃ FINANSOWYCH	98
4.3. SŁOWNIK SKRÓTÓW I POJĘĆ	98





## DZIAŁALNOŚĆ SPÓŁKI

## 1. DZIAŁALNOŚĆ SPÓŁKI

### 1.1. Podstawowe informacje o Spółce

IMS Spółka Akcyjna (dalej „IMS S.A.”; „IMS”; „Spółka”; „Emitent”) zajmuje pozycję lidera polskiego rynku w świadczeniu wyspecjalizowanych usług z zakresu marketingu sensorycznego. Tak wysoką pozycję na rynku polskim jak również ekspansję na inne rynki europejskie, Spółka zawdzięcza oferowanym nowoczesnym rozwiązaniom. Działając z ponad 20-letnim doświadczeniem, w segmencie mediów i nowoczesnych technologii, Spółka wykorzystuje techniki umożliwiające kreowanie nastroju i wywieranie wpływu na zachowanie Klienta.

IMS S.A. (wcześniej w okresie kwiecień 2007 r. – czerwiec 2015 r. jako Internet Media Services S.A.) została utworzona w wyniku przekształcenia Internet Media Services Sp. z o.o. w spółkę akcyjną. Internet Media Services Sp. z o.o., działająca od 2000 r., zarejestrowana była w Krajowym Rejestrze Sądowym prowadzonym przez Sąd Rejonowy dla Miasta Stołecznego Warszawy w Warszawie, XIII Wydział Gospodarczy Krajowego Rejestru Sądowego pod numerem KRS 0000083234. W dniu 8 marca 2007 r. Nadzwyczajne Zgromadzenie Wspólników Spółki podjęło uchwałę w sprawie przekształcenia Spółki w spółkę akcyjną (Rep. A nr 499/2007). W dniu 10 kwietnia 2007 r. Sąd Rejonowy dla Miasta Stołecznego Warszawy w Warszawie, XIII Wydział Gospodarczy Krajowego Rejestru Sądowego zarejestrował zmianę formy prawnej Spółki ze spółki z ograniczoną odpowiedzialnością na spółkę akcyjną oraz podwyższenie kapitału akcyjnego do wysokości 500 tys. PLN. Kapitał akcyjny Spółki według stanu na 31 grudnia 2023 roku wynosił 677.881,72 PLN i dzielił się na 33.894.086 akcji o wartości nominalnej 0,02 złotych każda.

#### Dane teleadresowe i rejestracyjne Spółki na dzień zatwierdzenia sprawozdania

Siedziba	ul. Puławska 366, 02-819 Warszawa
Sąd Rejestrowy	Sąd Rejonowy dla m.st. Warszawy, XIII Wydział Gospodarczy Krajowego Rejestru Sądowego
KRS	0000278240
Kapitał zakładowy	677.881,72 PLN
NIP	525-22-01-663
REGON	016452416
Strona www	<a href="http://www.imssensory.com">www.imssensory.com</a>
Telefon	+48 /22/ 870 67 76
Fax	+48 /22/ 870 67 33

IMS S.A. świadczy usługi marketingu sensorycznego w trzech głównych grupach produktowych:

- **audiomarketingu** – emisja oraz przygotowanie personalizowanych formatów muzycznych,

- **wideomarketingu** - komunikacja wizualna na nośnikach Digital Signage: Wideo Wall, menu Boards, witryny sklepowe Digital Signage,
- **aromamarketingu** - dobór i emisja spersonalizowanych nut zapachowych dla wybranych grup klientów.

Okolo połowy sprzedaży od wielu lat pochodzi ze świadczenia długoterminowych usług abonamentowych w tych trzech obszarach.

Powyższe dziedziny stanowią trzon marketingu sensorycznego, który jest działaniem polegającym na umiejętnym dobraniu odpowiednich bodźców dźwiękowych, zapachowych i wizualnych w celu wywołania oczekiwanych reakcji u klientów. Misją IMS S.A. jest pozostanie wiodącym dostawcą rozwiązań podnoszących efektywność i atrakcyjność miejsc sprzedaży.

Ponadto IMS S.A. prowadzi działalność w segmentach:

- **In-Store Media** - produkcja i emisja reklam dźwiękowych, produkcja i emisja reklam wideo na monitorach i ekranach LED, Digital Signage,
- **Technologie i Systemy Digital Signage** - instalacje Systemów Digital Signage, specjalizowane urządzenia Digital Signage i zarządzanie treścią na nośnikach Digital Signage.

Wytworzenie właściwej atmosfery miejsc sprzedaży pozwala wpłynąć m.in. na:

- zachowania klientów (wzbudzenie zainteresowania miejscem sprzedaży, wydłużenie czasu pobytu klienta w sklepie, co w konsekwencji wpływa na zwiększenie prawdopodobieństwa dokonania zakupów),
- budowanie wizerunku marki (odpowiednio dobrany zapach, treść reklamowa oraz jej sposób przekazu pozwala na uzyskanie odpowiednich skojarzeń z marką, jak również kreuje lojalność wobec marki),
- zwiększenie sprzedaży.

## Zasady sporządzenia rocznego sprawozdania finansowego

Zasady sporządzenia rocznego sprawozdania finansowego zostały szczegółowo opisane w Rocznym Sprawozdaniu Finansowym IMS S.A. za 2023 rok w punkcie 1.5.

## Spółki zależne

Na 31 grudnia 2023 r. w skład Grupy Kapitałowej IMS, poza jednostką dominującą, wchodziły następujące spółki:

- Closer Music Corporation z siedzibą w USA kontrolowana poprzez World of Music Alternatywna Spółka Inwestycyjna Sp. z o.o.;
- Closer Music Sp. z o.o. z siedzibą w Warszawie kontrolowana poprzez Closer Music Corporation;
- World of Music Alternatywna Spółka Inwestycyjna Sp. z o.o. z siedzibą w Warszawie;
- IMS r&d sp. z o.o. z siedzibą w Krakowie;
- Mood Factory Sp. z o.o. z siedzibą w Warszawie;
- APR Sp. z o.o. z siedzibą w Katowicach;
- Audio Marketing Sp. z o.o. z siedzibą w Koszalinie;
- IMS Sensory Inc. z siedzibą w Santa Clara, USA.

Closer Music Corporation („CMC”) to spółka, która dołączyła do Grupy Kapitałowej IMS od września 2023 roku. Nabycie Closer Music Corporation (szeroko opisane w punkcie 1.9. niniejszego sprawozdania), to kolejny krok w realizacji strategii rozwoju projektu Closer Music. Poprzez CMC sprzedaż licencji muzycznych realizowana będzie na rynku amerykańskim.

Closer Music Sp. z o.o. to spółka, w której od II połowy 2019 r. realizowany jest projekt budowy i komercjalizacji baz muzycznych. Szerzej ten strategiczny dla Grupy IMS projekt opisany został w punkcie 1.5. niniejszego sprawozdania.

World of Music Alternatywna Spółka Inwestycyjna Sp. z o.o. utworzona została 18 sierpnia 2021 r. przez IMS S.A. IMS S.A. objęła w nowopowstałej spółce 100% udziałów. World of Music Alternatywna Spółka Inwestycyjna Sp. z o.o. to wehikuł inwestycyjny, poprzez który Emitent kontroluje Closer Music Corp. (od 1 września 2023 r.) oraz pośrednio Closer Music Sp. z o.o. W dniu 26 lipca 2022 r. Komisja Nadzoru Finansowego dokonała wpisu World of Music Alternatywna Spółka Inwestycyjna Sp. z o.o. do rejestru zarządzających ASI. Spółce nadano identyfikator krajowy ZASI nr PLZASI00313.

IMS r&d sp. z o.o. prowadzi w Grupie Kapitałowej IMS działalność badawczo-rozwojową w zakresie nowych urządzeń i systemów. IMS r&d sp. z o.o. pracuje nad nowymi, innowacyjnymi rozwiązaniami urządzeń do marketingu sensorycznego wykorzystywanymi w całej Grupie Kapitałowej (np. serwery do nadawania muzyki i wyświetlania kontentu Digital Signage) oraz autorskimi, interaktywnymi aplikacjami multimedialnymi.

Mood Factory Sp. z o.o. to spółka prowadząca działalność abonamentową w zakresie audio i aromamarketingu na krajowych rynkach lokalnych, gdzie grupą klientów docelowych są głównie pojedyncze sklepy, salony fryzjerskie, salony fitness, puby, restauracje oraz niewielkie, lokalne sieci ww. salonów, sklepów i restauracji (w odróżnieniu od Emitenta, który w swojej dotychczasowej działalności współpracuje głównie z dużymi markami, sieciami FMCG, galeriami handlowymi oraz sieciami hiper- i supermarketów).

APR Sp. z o.o. oraz Audio Marketing Sp. z o.o. to firmy, działające od kilkunastu lat w branży audiomarketingu, których model biznesowy oparty jest o dostarczanie usług muzycznych do punktów sprzedaży. Swoje usługi spółki te świadczą głównie w segmencie ekonomicznym usług abonamentowych audio, w którym Emitent zaczął działać od początku 2018 roku i w którym działa większość firm konkurencyjnych.

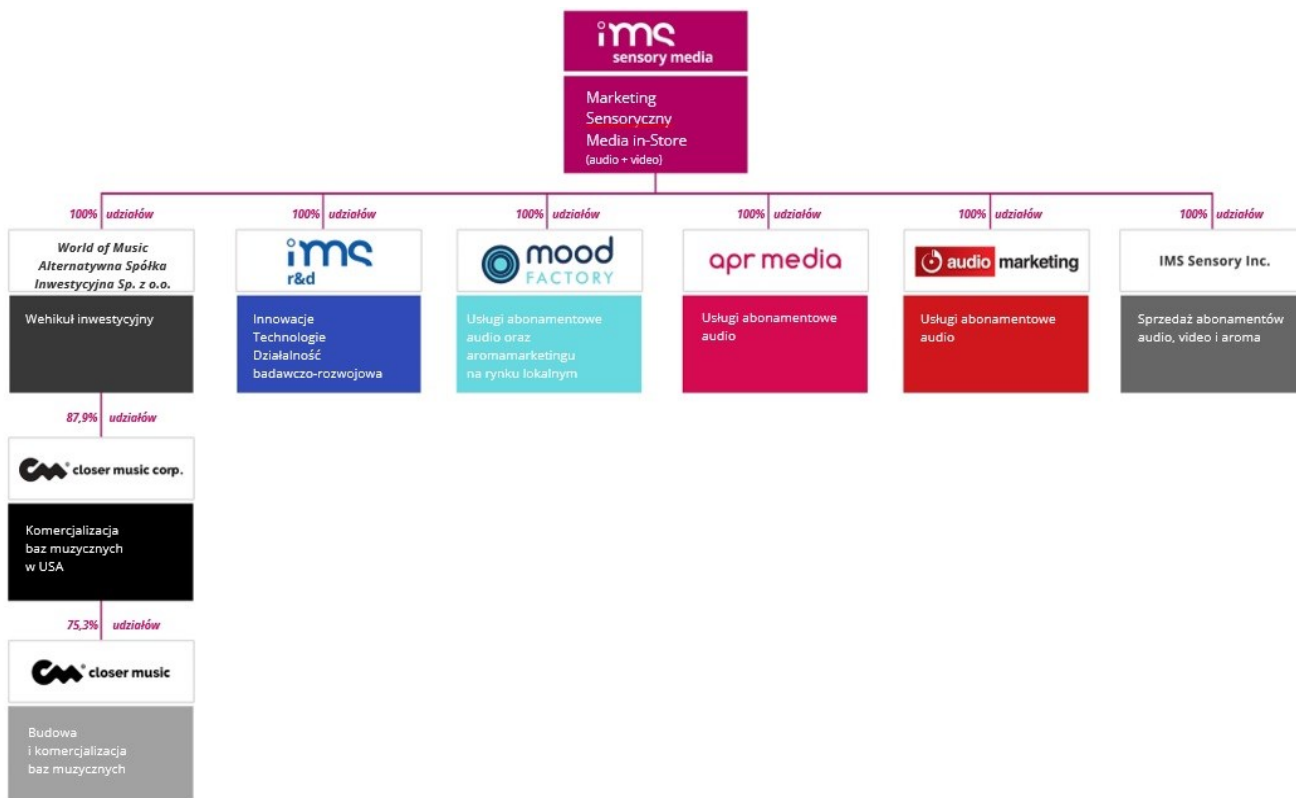
IMS Sensory Inc. to spółka, w której IMS S.A. objął 100% udziałów 15 grudnia 2021 roku. Spółka powołana została w celu rozwoju usług abonamentowych na rynku amerykańskim. Siedziba spółki mieści się w Santa Clara, w Kalifornii.

Poza opisanym w punkcie 1.9. niniejszego sprawozdania nabyciem podmiotu w USA – Closer Music Corporation, w 2023 roku skład Grupy Kapitałowej IMS nie uległ zmianie, w tym w wyniku połączenia, przejęcia lub sprzedaży, inwestycji długoterminowych, podziału, restrukturyzacji czy zaniechania działalności.

W 2023 roku nie wystąpiły zmiany w podstawowych zasadach zarządzania przedsiębiorstwem Emitenta i jego Grupą Kapitałową.



Wykres: Struktura Grupy Kapitałowej IMS na dzień zatwierdzenia sprawozdania do publikacji



## 1.2. Pozycja rynkowa IMS S.A.

IMS S.A. jest liderem rynku marketingu sensorycznego w Polsce, coraz skuteczniej rozwija także swoje usługi w innych krajach. Na koniec 2023 roku IMS S.A. dostarczała swoje usługi do 16.698 lokalizacji abonamentowych na terenie Polski i poza granicami (lokalizacja = pojedyncze urządzenie audio, wideo lub aromabox, za które pobierana jest opłata abonamentowa; jeżeli za urządzenie pobierana jest więcej niż jedna opłata abonamentowa, wówczas liczba lokalizacji odpowiada liczbie opłat abonamentowych). Usługi abonamentowe oparte są w większości o długoterminowe, kilkuletnie kontrakty. W 2023 roku przychody abonamentowe stanowiły 52,18% wszystkich przychodów IMS S.A.



Wykres: Wzrost liczby obsługiwanych przez IMS S.A. lokalizacji abonamentowych w latach 2000 – 2023

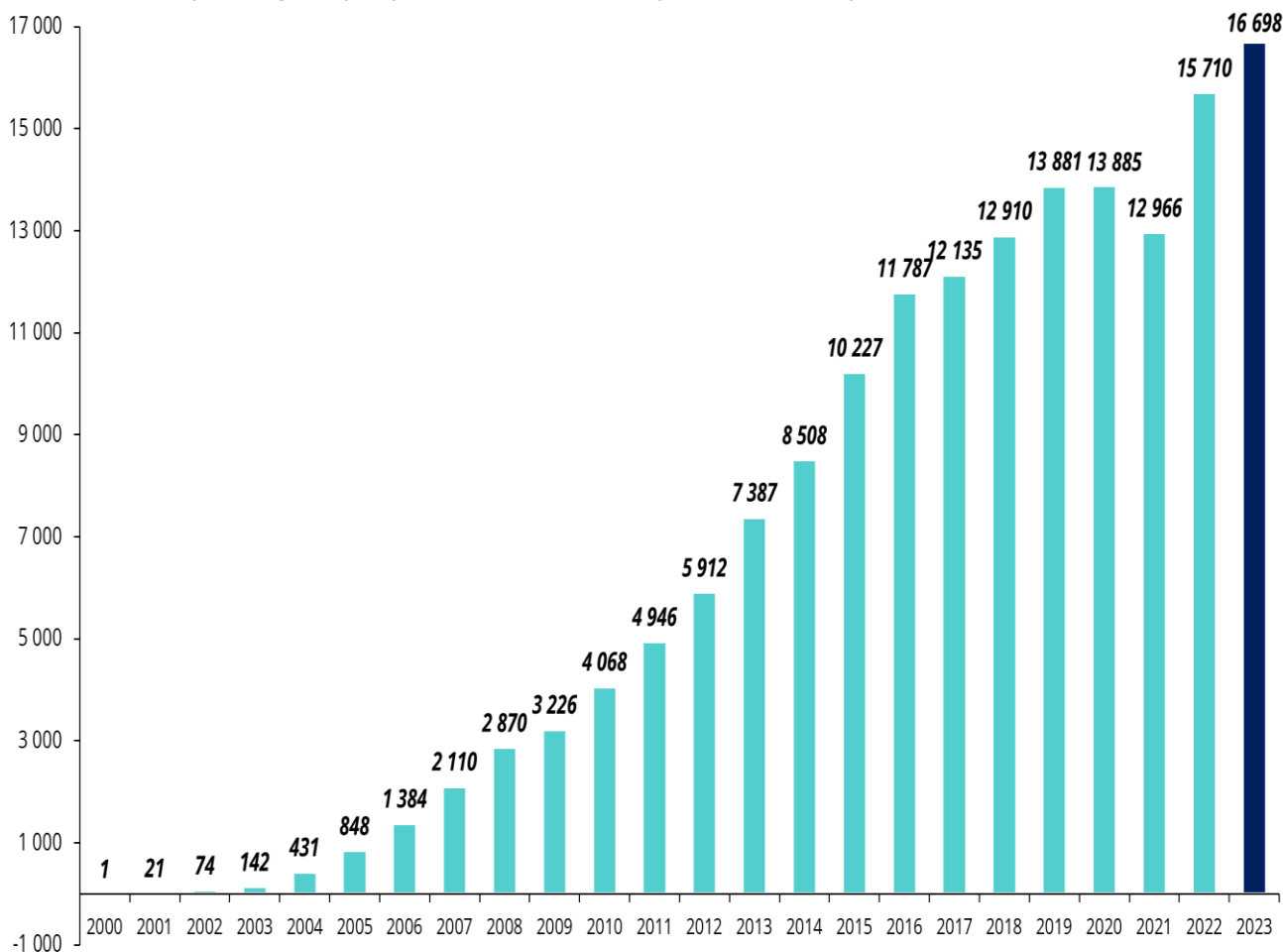


Tabela: Zmiana liczby lokalizacji abonamentowych w latach 2023-2022

	12 miesięcy zakończonych 31 grudnia 2023 r.	12 miesięcy zakończonych 31 grudnia 2022 r.	Wskaźnik zmiany 2023/2022	
			liczbowy	procentowy
Liczba obsługiwanych lokalizacji handlowych (abonamenty audio i wideo)	13 651	12 848	803	6,3%
Liczba obsługiwanych lokalizacji handlowych (abonamenty aroma)	3 047	2 862	185	6,5%
<b>Lokalizacje abonamentowe łącznie</b>	<b>16 698</b>	<b>15 710</b>	<b>988</b>	<b>6,3%</b>

IMS działa w dwóch strategicznych obszarach rynku: na rynku usług wsparcia sprzedaży głównie dla sektora retail (ryнку detalicznego) oraz na rynku mediowym jako kanał reklamy. W tym drugim przypadku przychody IMS S.A. są ściśle powiązane z sytuacją i trendami w branży reklamowej.

### Rynek usług abonamentowych

Według danych GUS, w samej Polsce istnieje kilkaset tysięcy punktów usługowo-handlowych, których profil działalności odpowiada profilowi obecnych klientów IMS. W niektórych z nich, może być

więcej niż jedna lokalizacja abonamentowa (przykład: galeria handlowa może korzystać z jednego – dwóch urządzeń do audiomarketingu i nawet kilkunastu urządzeń aroma, czyli w obrębie jednego punktu usługowo – handlowego możemy mieć do czynienia z kilkunastoma lub nawet kilkudziesięcioma lokalizacjami abonamentowymi). W ujęciu bezwzględny rynek sprzedaży detalicznej w Polsce jest szóstym największym rynkiem w krajach Europy (po Niemczech, Francji, Wielkiej Brytanii, Włoszech oraz Hiszpanii). Oznacza to, że potencjał rynku w Polsce (i patrząc szerzej w Europie, która jest strategicznym celem rozwoju Spółki) jest ogromny.

Źródła przewagi konkurencyjnej IMS S.A, tkwią przede wszystkim w kompleksowym podejściu do marketingu sensorycznego w miejscu sprzedaży i budowaniu w każdym z rozwijanych sektorów (audio, wideo, aroma) wewnętrznych, silnych kompetencji. Dotyczy to kompetencji marketingowych, sprzedażowych, a także technicznych i logistycznych. Emitent posiada własne zespoły do realizacji poszczególnych zadań. Działy zajmujące się bezpośrednio obsługą klienta, budowane przez wiele lat w oparciu o najlepszych fachowców, dają olbrzymią przewagę nad konkurencją, której trudno jest dzisiaj dogonić spółki Grupy IMS w wielu z tych obszarów. Dla przykładu - kompetencje działu muzycznego IMS S.A. są dziś najwyższymi w Polsce, czego dowodem są chociażby prośby o pomoc od wielu innych podmiotów z rynku muzycznego w sprawach związanych z wykorzystaniem muzyki (kompilacje, tworzenie playlist itp.).

Unikalną cechą oferty w każdym sektorze, w którym konkuruje IMS S.A. jest oferowanie najlepszych, innowacyjnych rozwiązań marketingowych w całościowym opracowaniu. Głównym celem Spółki jest odciążenie klienta w zakresie implementacji, zarządzania i monitorowania systemów oraz procesów, nakierowanych na działania marketingowe w miejscu sprzedaży. Klient, po uzgodnieniu celów, które chce osiągnąć, nie bierze już czynnego udziału w przebiegu akcji marketingowej. Nie dotyczy to oczywiście konsultacji z klientem, np. w dziedzinie rozwoju profili muzycznych prezentowanych w sklepach klienta lub wyrażania zgody na treści poszczególnych spotów promocyjnych. Warto też wspomnieć o bezpieczeństwie klientów, szczególnie na polu legalności i certyfikacji usług, stabilności i rozwoju aplikacji, rozwoju hardware'u oraz gwarancji reżimów serwisowych i wiedzy technicznej.

Rok 2023 okazał się dla Emitenta bardzo dobrym czasem. IMS S.A. rozwija w najszerszym zakresie w Polsce usługi audio-, wideo- i aromamarketingu w miejscach sprzedaży. Nasze systemy dalej pracują dzisiaj w wielu miejscach w Polsce. W związku z powyższym w składzie klientów nie nastąpiły większe zmiany. Naszymi Klientami są min.:

- Największe Galerie i Centra Handlowe takie jak: Galeria Mokotów, Złote Tarasy, Centra handlowe ATRIUM, Centrum handlowo – rozrywkowe Blue City, Manufaktura Łódź, Silesia City Center w Katowicach, Galeria Kazimierz w Krakowie, Galeria Krakowska, Arkady Wrocławskie, Bonarka City Center w Krakowie, Galaxy w Szczecinie, Galeria Bałtycka w Gdańsku, Galeria Dominikańska we Wrocławiu, Galeria Jurajska w Częstochowie, Galeria Łódzka, Galeria Solna w Inowrocławiu, Pasaż Grunwaldzki we Wrocławiu, Plejada Bytom, Stary Browar w Poznaniu, Wzorownia we Włocławku, INGKA Centers, Posnania i wiele innych, których w sumie w obsłudze IMS jest około 300, a dochodzą też prężne centra, pasaż i galerie handlowe w średnich i mniejszych ośrodkach w kraju;
- Sieci handlowe, takie jak: Carrefour Polska, Polomarket, E. Leclerc Polska;
- Firmy odzieżowe i obuwnicze, takie jak: CCC, LPP (House, Cropp, Mohito, Sinsay), Top Secret, Kazar Footwear, Bytom, Vistula, 4F, Solar Company, Medicine, Quisque;
- Kontrahenci z wielu innych branż: Alior Bank, Bank Millennium, Santander Bank Polska, stacje paliw BP, Jysk, Hebe, Super-Pharm, Castorama, Intersport.

## IMS S.A. na rynku reklamy w Polsce

IMS S.A. usługi reklamowe świadczy na obszarze Polski. W percepcji reklamodawców plasuje się na pograniczu segmentów OOH oraz inStore OOH. Ponadto, w sensie pozyskiwania budżetów reklamowych działa zarówno w segmencie budżetów marketingowych/brandowych (domy mediowe, działy marketingu, PR), jak też w strefie „trade” czyli marketingu sprzedażowego. Oba te segmenty są rozdzielne jeśli chodzi o budżety, cele, plany i działania.

Dysponując tysiącami lokalizacji abonamentowych audio, oferując usługę audio w ok. 300 galeriach handlowych w Polsce i wielu hiper- i supermarketach, oferując ponad 3.000 wielkoformatowych ekranów Digital Signage i będąc obecnym z tymi systemami w blisko 50 topowych galeriach handlowych, Spółka generuje wielomilionowy zasięg reklamowy. Jest nie tylko liderem rynkowym w tym segmencie, ale też ważnym ogniwem w kampaniach reklamowych. Oferta reklamowa Emitenta nie jest ofertą pierwszego wyboru w kategorii budżetów marketingowych i trade. Jest natomiast istotnym uzupełnieniem media mixu i zasięgu kampanii realizowanych w pierwszorzędowych mediach jak TV, Internet czy radio. Coraz częściej jest interesującą alternatywą dla innych mediów ze względu na zasięg, koszty dotarcia, brak „reklamowego szumu”, czy bliskość miejsca sprzedaży. Sprzedaż usług reklamowych audio i wideo to ważny element przychodów Grupy IMS. Jednocześnie jako element reklamowego krajobrazu w kraju, jest to segment podatny na zmiany i fluktuacje wynikające z kondycji gospodarki, kondycji rynku mediów i reklamy, polityki cenowej wiodących mediów czy konkurencji oraz ważnych wydarzeń jak np. wybory czy zawody sportowe.

### Rynek reklamy w Polsce w 2023 roku

Na początku minionego roku prognozowano, że rynek reklamy w 2023 r. osiągnie dynamikę na poziomie od 2,4% do 3,4% wobec stabilnej dynamiki 4,4 proc. w 2022 r. W międzyczasie prognozy się zmieniały w zależności od analityków. Nowe prognozy przedstawiały wzrost polskiego rynku reklamowego w 2023 r. pomiędzy: 4-6 proc. (Agora), 3,4% (Group M) do 5,9% (globalnie 7,1%). Tymczasem, jak podaje Publicis Polska, po pierwszych trzech kwartałach 2023 roku „reklama wzrosła o 7,1% w porównaniu do analogicznego okresu 2022 roku. Z kolei Mediabrands raportuje, iż Rynek reklamowy w Polsce wzrósł w 2023 roku o 6,6 proc. Biorąc pod uwagę dane, można dostrzec, że rynek reklamowy zawdzięcza swój wzrost w głównej mierze inflacji cen usług medialnych, a nie wzrostowi działalności reklamowej, czemu dowodzi niewielki spadek wydatków na reklamę według cen stałych wynoszący rok do roku - 0,6 proc.

### Prognoza na najbliższe lata

Wydaje się, że w latach 2024 i 2025 Polskę czeka przyspieszenie gospodarcze i tym samym lepsza dynamika rynku reklamowego. W jesiennej prognozie gospodarczej Komisja Europejska przewiduje, że po spowolnieniu w 2023 roku, w polskiej gospodarce nastąpi odbicie w dwóch kolejnych latach. Przyczynią się do tego wzrost konsumpcji prywatnej, dalszy wzrost inwestycji i dobre wyniki eksportu. Agencja ratingowa Fitch w najnowszym raporcie agencji podtrzymała prognozę dynamiki PKB Polski na poziomie 2,5 proc. w 2024 r. i 3,2 proc. w 2025 r. Zgodnie z prognozami Komisji Europejskiej wzrost PKB Polski w 2024 roku wyniesie 2,7 proc., a w 2025 roku 3,2 proc. Szacowana inflacja w 2024 roku wyniesie 6,2 proc., a w 2025 roku - 3,8 proc.

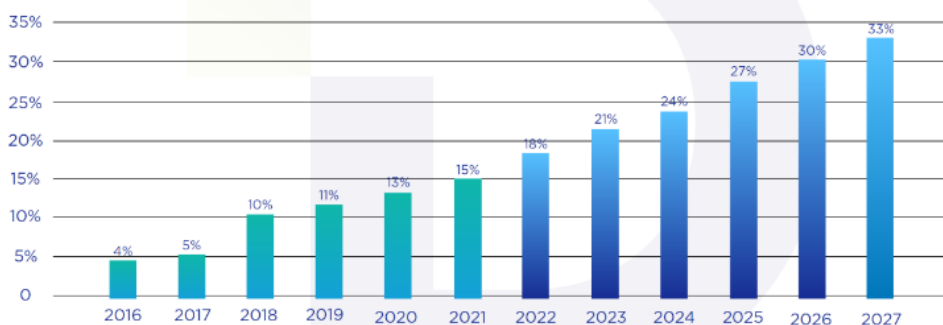
Co do rynku reklamy prognozy są bardzo różne. Prognozy mówią o wzroście globalnego rynku reklamy od 3,2% do 7,2% w 2024 r., zaś w 2025 r. – o kolejne 3,8 do 4,6%. Ze względu na inne realia reklamowe i gospodarcze głównie wynikające ze zwiększonej koncentracji biznesu na natychmiastowych zyskach, powinniśmy spodziewać się, że więcej kampanii ukierunkowanych na wydajność będzie traktowanych priorytetowo, co z kolei wpłynie na media mix. W tym krajobrazie media

point of sale wydają się być bardziej atrakcyjne niż w przeszłości. W naszej ocenie polski rynek reklamowy w 2024 roku może urosnąć o około 4,6% do 5,1%.

IMS reklamowo działa na styku sektora Radio, OOH i DOOH. Dlatego najbardziej interesuje nas rynek reklamy zewnętrznej szczególnie w wydaniu Digital. Jak na całym Świecie tak i w Polsce reklama OOH dynamicznie ewoluuje, odzwierciedlając zmieniające się nawyki konsumentów i postęp technologiczny. Branża odbiła się po ciężkim czasie pandemii COVID-19. Reklama OOH jest mniej inwazyjna niż promocja internetowa i ma dużą skuteczność, co równa się dobrym perspektywom na przyszłość. Wg danych Statista do końca 2022 r. wydatki na reklamę zewnętrzną wyniosły na całym świecie ponad 39 miliardów dolarów. Oznacza to odbicie po spadku w roku poprzednim spowodowanym wybuchem pandemii koronawirusa. Prognozuje się jednak, że w kolejnych latach rynek OOH będzie rósł. Szacowane globalne wydatki do końca 2024 r. wyniosą zaś 45 miliardów dolarów. Segment będzie ewoluował w stronę technologii cyfrowych. Opinie ekspertów jak i dane są bardzo jednoznaczne. Reklama OOH jest zdecydowanie warta uwagi każdej firmy, która chce wykorzystać najlepsze kanały reklamowe dla swojej marki. OOH i DOOH to coraz bardziej atrakcyjne segmenty reklamowe. W tradycyjnych mediach treści są słabe, w internetowych bałagan i natłok reklam. Tymczasem media in-Store dostarczają żywe, trafne i przekonujące kreacje w wielu lokalizacjach, które obejmują podróż potencjalnego konsumenta poza domem – coś, czego inne kanały po prostu nie mogą zaoferować. To potężne narzędzie reklamowe, ponieważ rynek przekazów reklamowych jest bardzo nasycony, a za brak reklam trzeba już płacić. Tymczasem 98% konsumentów twierdzi zdecydowanie, że widziało przynajmniej jedną reklamę DOOH w ciągu ostatnich 30 dni. 84% konsumentów przypomina sobie, że widziało ten format reklamy, a równoległe, według badania Kantar & Snapchat research jedynie 55% użytkowników mediów społecznościowych pamięta jakiegokolwiek reklamy.

## Polski rynek reklamy zewnętrznej

### Udział segmentu reklamy cyfrowej w reklamie zewnętrznej w latach 2016 - 2027



\* w oparciu o dane Izby Gospodarczej Reklamy Zewnętrznej oraz szacunki własne

Począwszy od 2024 roku Spółka rozpoczyna istotne zmiany w swojej ofercie reklamowej oraz zespole sprzedażowym. Zespół sprzedażowy zostanie mocno wzmocniony o fachowców z bogatym dorobkiem i doświadczeniem zawodowym oraz zmieniona zostanie jego struktura. Emitent pracuje nad nawiązaniem bliskiej współpracy z silnymi graczami na rynku reklamowym. Rozszerzona zostanie oferta produktowa oraz zasięg sprzedażowy o nowe, dotychczas nieobsługiwane miejsca. Zautomatyzowanych zostanie szereg procesów celem lepszego wykorzystania potencjału sprzedażowego na obecnych nośnikach reklamowych oraz optymalizacji ponoszonych kosztów. Celem



Emitenta jest osiągnięcie poziomu sprzedaży usług reklamowych w wysokości ok. 30 mln zł najpóźniej w roku obrotowym 2026.

## Konkurencja

Otoczenie konkurencyjne, w którym operuje Emitent, zdefiniowane jest przede wszystkim przez firmy oferujące usługi w zbliżonym do Spółki obszarze, czyli Digital Signage, InStore Audiomarketing, Aromamarketing. Na rodzimym rynku trudno doszukać się firmy o takim doświadczeniu i możliwościach, oraz o tak kompleksowej ofercie technicznej, marketingowej, technologicznej, doradczej i reklamowej. Dodatkowo należy podkreślić, że żadna z firm konkurujących nie oferuje kompletnego pakietu usług sensorycznych oraz pakietu usług mediowych, a być może w przyszłości, także usług z zakresu shopper marketingu, analityki i doradztwa w tym zakresie. IMS S.A. jest zatem wyjątkowym graczem zarówno z uwagi na zgromadzoną wiedzę, kompetencje, jak i uzyskany udział w rynku jako całości.

Do kluczowych konkurentów IMS S.A. należy zaliczyć:

### ABONAMENTY AUDIO:

W Europie – 51 firm.

W Polsce 9 firm widocznych na rynku, tj:

Mood Media Polska, Music Days, Vigor Multimedia, Public Music, Rebel Scream, Radio On, Jaguarec, Make Sense Media, Signal Group.

### ABONAMENTY AROMA:

W Europie – 18 firm.

W Polsce 8 firm, tj:

AromaCorp, Aroma Projekt, Emka, Aroma Care, Scentcare, Aroma Design, Kala, Make Sense Media.

### DIGITAL SIGNAGE:

W Europie – 8 firm.

W Polsce 20 firm, w tym przykładowe:

Mood Media Polska, M4B, AdMotion, MOVETV, iPoster, Nextima, Dasoft, Easyscreen, Solix, Screen Network, NaNovo.

### REKLAMA:

Konkurencja bezpośrednia w Centrach Handlowych - Clear Channel, AMS (Agora).

Konkurencja pośrednia na rynku reklamy Out of Home – 11 firm, w tym: Clear Channel, AMS (Agora), Jetline, Screen Network, Stroer, Warexpo, BeMedia, JCDecaux, Recevent, Admotion, Synergic.

Konkurencja pośrednia w innych segmentach rynku reklamy - Ogólnopolskie Radio FM (RMF FM, Radio ZET, Eska, Polskie Radio), sieci i lokalne stacje radiowe FM, portale i serwisy internetowe, firmy analityczne np. Selectivv.

### 1.3. Strategia rozwoju Spółki, perspektywy i kierunki jej rozwoju

Strategia rozwoju Emitenta opiera się na realizacji wzrostu wartości poprzez:

- a) Wzrost organiczny;
- b) Akwizycje innych podmiotów;
- c) Rozwijanie i wprowadzenie na rynek nowych produktów.

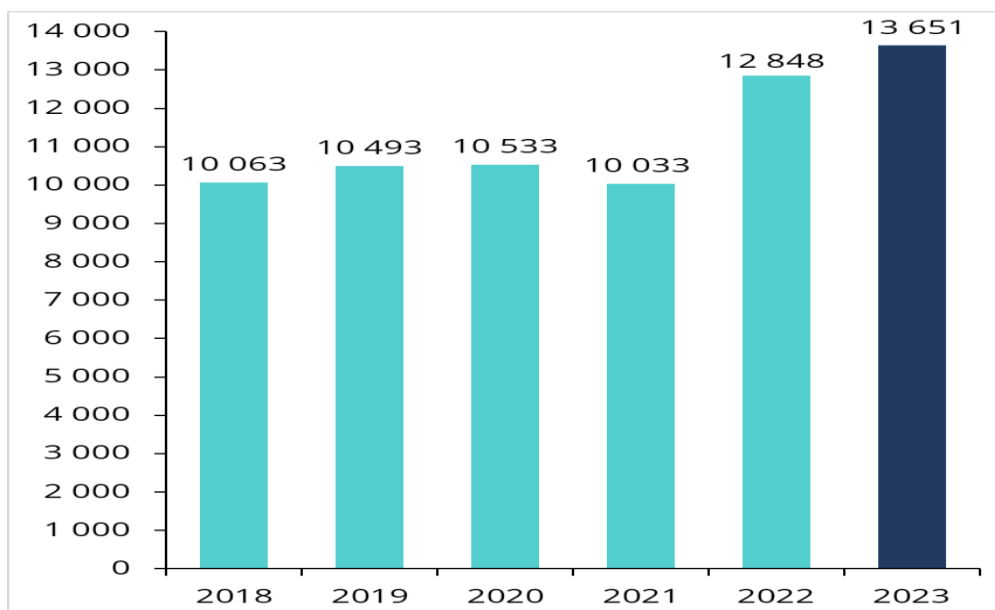
#### a) Wzrost organiczny

##### Wzrost liczby lokalizacji abonamentowych audio, wideo i aroma obsługiwanych przez Emitenta

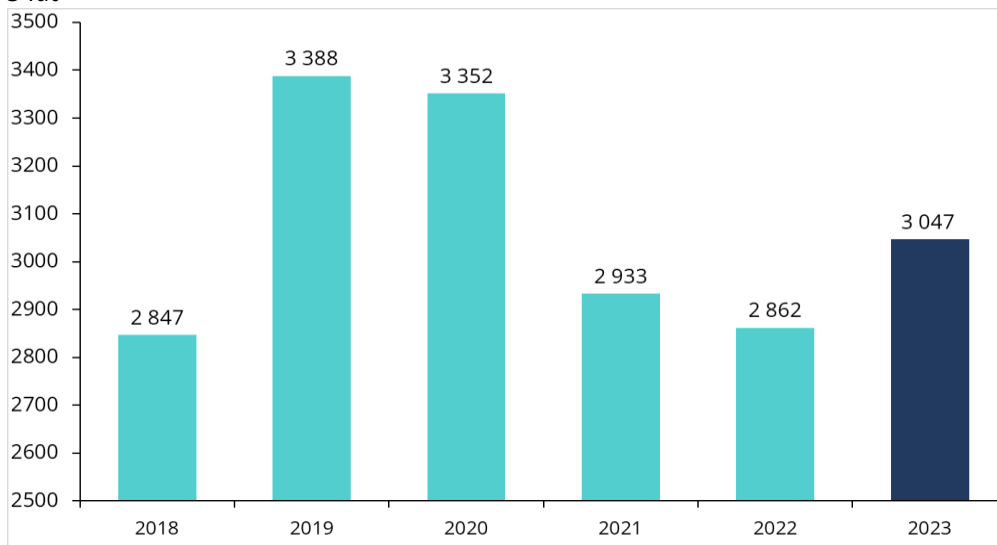
Usługi abonamentowe oferowane przez Spółkę są stale zmieniane i udoskonalane, aby sprostać zmieniającym się potrzebom i oczekiwaniom rynku i klienta. Od początku działalności IMS S.A. bazuje na usługach abonamentowych, których celem jest zbudowanie pozytywnej atmosfery miejsca sprzedaży poprzez wykorzystanie zmysłów. Modyfikacje następują także w obszarze strategii sprzedaży usług. Elementami zmieniającymi się jest polityka cenowa, sposoby argumentacji handlowej czy też dywersyfikacja usług w celu lepszego dopasowania do oczekiwań rynku.

IMS S.A. jest liderem rynku marketingu sensorycznego w Polsce, coraz skuteczniej również rozwija swoje usługi w innych krajach. Na 31 grudnia 2023 roku Spółka dostarczała swoje usługi do 16.698 lokalizacji abonamentowych na terenie Polski i poza granicami (lokalizacja = pojedyncze urządzenie audio, wideo lub aromabox, za które pobierana jest opłata abonamentowa; jeżeli za urządzenie pobierana jest więcej niż jedna opłata abonamentowa, wówczas liczba lokalizacji odpowiada liczbie opłat abonamentowych). Usługi abonamentowe oparte są w większości o długoterminowe, kilkuletnie kontrakty. Przychody abonamentowe stanowią rokrocznie co najmniej ok. 50% przychodów Spółki (za okres 1 stycznia – 31 grudnia 2023 r. stanowiły 52,18% wszystkich przychodów).

*Wykres: Zmiana liczby obsługiwanych przez IMS S.A. lokalizacji abonamentowych audiomarketingowych i wideomarketingowych w ciągu ostatnich 5 lat*



Wykres: Zmiana liczby obsługiwanych przez IMS S.A. lokalizacji abonamentowych aroma w ciągu ostatnich 5 lat



### Pozyskanie nowych segmentów rynku

Spółka ciągle poszukuje nowych rynków zbytu dla swoich usług. W roku 2024 i dalszych latach działalności, Spółka rozwijać będzie dotychczasowy kierunek rozwoju polegający na implementacji usług z branży sensorycznej u swoich klientów. Rozwój polegający na implementacji kolejnych usług u klientów pozyskanych w poprzednich latach, to ciągle jeden z najważniejszych elementów strategii rozwoju. Należy jednak podkreślić, że ostatnie lata działań IMS polegające na poszukiwaniu możliwości rozwoju usług w nowych kanałach dystrybucji wskazały ciekawe i obiecujące kierunki rozwoju. Do takich kierunków należy bankowość, rozwijana silnie w poprzednich latach, w której usługa audio, aroma i Digital Signage buduje właściwą atmosferę wizyty potencjalnego odbiorcy usług bankowych. Badania neuromarketingowe przeprowadzone przez IMS w jednej z sieci bankowych, potwierdzają sens inwestowania w ten rynek. Rok 2023, podobnie jak rok 2022, to rozwój operacji także w kanale stacji benzynowych.

#### b) Akwizycje

Strategia rozwoju Emitenta, której celem jest konsolidacja rynku i zdobycie pozycji lidera marketingu sensorycznego w Europie, zakłada akwizycje podmiotów krajowych, jak i zagranicznych. Celem Emitenta jest poszukiwanie jedynie rentownych podmiotów o dużych perspektywach wzrostu, których przejęcie pozwoli na wzrost wartości IMS S.A. Emitent koncentruje się obecnie głównie na podmiotach o identycznym lub bardzo podobnym do IMS S.A. modelu biznesowym oraz na podmiotach istotnie uzupełniających dotychczasową ofertę Grupy Kapitałowej IMS. Przykładami takich akwizycji jest przejęta w październiku 2018 roku APR Sp. z o.o. oraz przejęta w czerwcu 2021 roku spółka Audio Marketing Sp. z o.o.

#### c) Rozwijanie i wprowadzenie na rynek nowych produktów

IMS S.A. stale pracuje nad nowymi produktami, które są rozszerzeniem i dopełnieniem aktualnej oferty dla obsługiwanych przez nią klientów oraz umożliwiających dotarcie do nowych obszarów rynku.

Przykładem takich działań są:

- projekt budowy własnych baz muzycznych i ich komercjalizacji na wielu, niewystępujących w Grupie Kapitałowej IMS, polach eksploatacji. Jest to strategiczny i najważniejszy projekt realizowany przez Grupę IMS. Potencjał rynku związany z wykorzystaniem własnych bibliotek

muzycznych jest ogromny i daleko wykraczający poza potencjał dotychczasowych usług oferowanych przez Grupę.

- projekt Aroma Next Generation, celem którego jest stworzenie nowoczesnego urządzenia aromamarketingowego możliwego do zastosowania w przestrzeniach komercyjnych, które zastąpi dotychczas stosowane rozwiązania i da Grupie IMS możliwość szybszego i międzynarodowego rozwoju. Własny dyfuzor zapachów będzie wykorzystywany w trakcie świadczenia usług z zakresu marketingu sensorycznego. Realizacja tego projektu będzie miała istotny wpływ na osiągnięcie założonych głównych celów strategicznych rozwoju działalności Spółki w zakresie m.in. wzrostu innowacyjności i konkurencyjności przede wszystkim na rynku zagranicznym, a także umocnieniu marki IMS jako podmiotu oferującego wysokiej jakości usługi z zakresu marketingu sensorycznego. To z kolei pozwoli Emitentowi na dalszą ekspansję na rynku, tj. zwiększenie lokalizacji, w których te usługi są oferowane i dalszy rozwój Spółki.

## 1.4. Wyniki finansowe i sytuacja majątkowa Spółki

### 1.4.1. Wyniki finansowe

Tabela: Wybrane informacje finansowe za lata 2023-2022

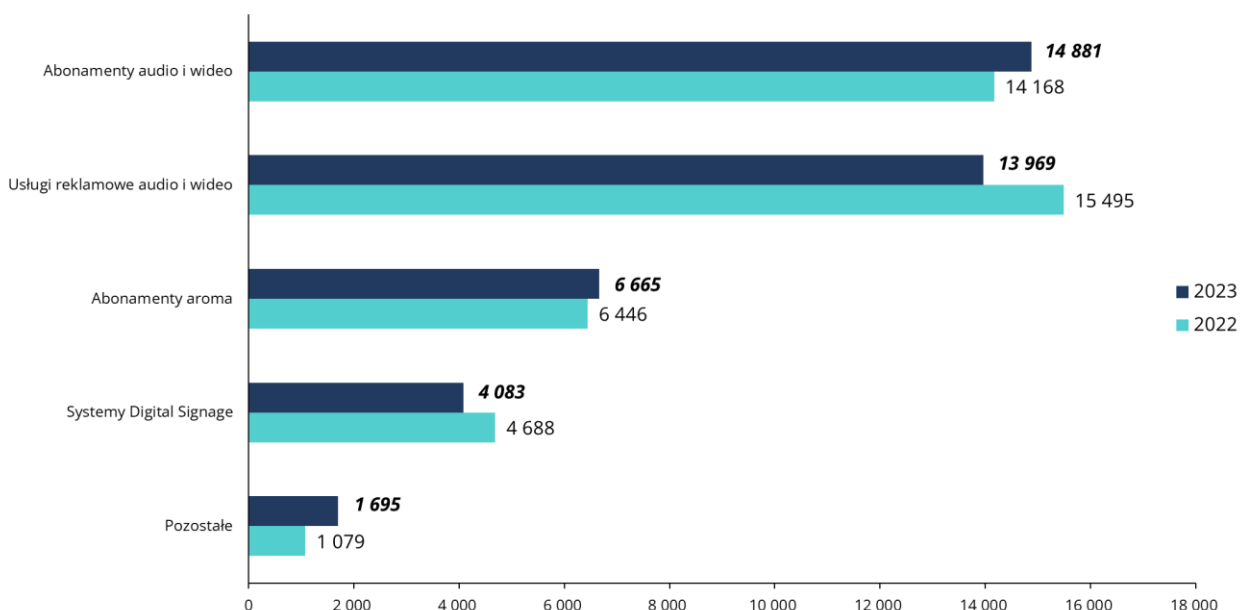
(w tys. PLN)	Okres 12 miesięcy zakończony	
	31 grudnia 2023 r.	31 grudnia 2022 r.
<b>Przychody netto ze sprzedaży</b>	41 293	41 876
<b>EBIT</b>	9 437	5 466
<i>Rentowność EBIT</i>	22,9%	13,1%
<b>EBITDA</b> (Wynik na działalności operacyjnej + amortyzacja)	14 625	10 576
<i>Rentowność EBITDA</i>	35,4%	25,3%
<b>Zysk netto</b>	5 552	3 512
<i>Rentowność netto</i>	13,4%	8,4%

IMS S.A. w 2023 roku, pomimo opisanej poniżej cesji umów dotyczących usług reklamowych Digital Signage do IMS r&d sp. z o.o. (proces przeniesienia umów został opisany w punkcie 1.11. niniejszego sprawozdania), utrzymała poziom przychodów z 2022 roku. Wynikiem cesji jest widoczny poniżej spadek przychodów w segmencie "Usługi reklamowe audio i wideo". Poziom przychodów ze sprzedaży, które w wyniku odpłatnej cesji przeszły do IMS r&d sp. z o.o. w 2023 roku to blisko 3,7 mln PLN. EBITDA IMS S.A. za 2023 rok wzrosła o 4 mln zł w stosunku do 2022 roku, z kolei EBITDA skorygowana o niepieniężny koszt Programu Motywacyjnego IV opartego o akcje IMS S.A. wyniosła 16,6 mln zł. Cesja nie ma wpływu na skonsolidowane wyniki Grupy IMS.



W opinii Zarządu bardzo ważnym czynnikiem mającym wpływ na osiągnięte przez Emitenta wyniki miał funkcjonujący w Spółce i w Grupie Kapitałowej IMS Program Motywacyjny IV oparty o akcje Spółki. Pakiety akcji trafiają do bardzo szerokiego grona managerów, handlowców i wielu innych osób istotnych dla funkcjonowania całej organizacji, stanowiąc świetny bodziec do osiągania ponadprzeciętnych wyników. Warto odnotować, że z trzech dotychczas zrealizowanych programów motywacyjnych opartych o akcje i czwartego będącego w trakcie realizacji (ostatni rok, akcje przyznane za 2023 rok zakończą Program Motywacyjny IV), ok. 70% personelu Grupy IMS stało się właścicielami przydzielonych akcji. W opinii Zarządu, tak szeroka dystrybucja akcji do członków zarządów, managerów, pracowników i współpracowników spółek Grupy IMS będzie miała silne działanie motywacyjne także w nadchodzących latach. W związku z tym, Zarząd IMS S.A. nie będzie rekomendował Radzie Nadzorczej ani Walnemu Zgromadzeniu przyjmowania następnych programów motywacyjnych opartych o akcje Spółki w kolejnych latach. Przy braku programów motywacyjnych w kolejnych latach, począwszy od 2024 roku, z rachunku wyników Spółki znikną niepieniężne koszty związane z programem akcyjnym. Koszty te za 2023 rok wyniosły ponad 1,9 mln zł, a w całej Grupie IMS blisko 2,8 mln zł.

*Wykres: Struktura przychodów netto ze sprzedaży według kategorii sprzedaży w 2023 r. wraz z danymi porównawczymi (w tys. PLN)*



Wykresy: Wyniki finansowe w ostatnich 5 latach działalności IMS S.A.

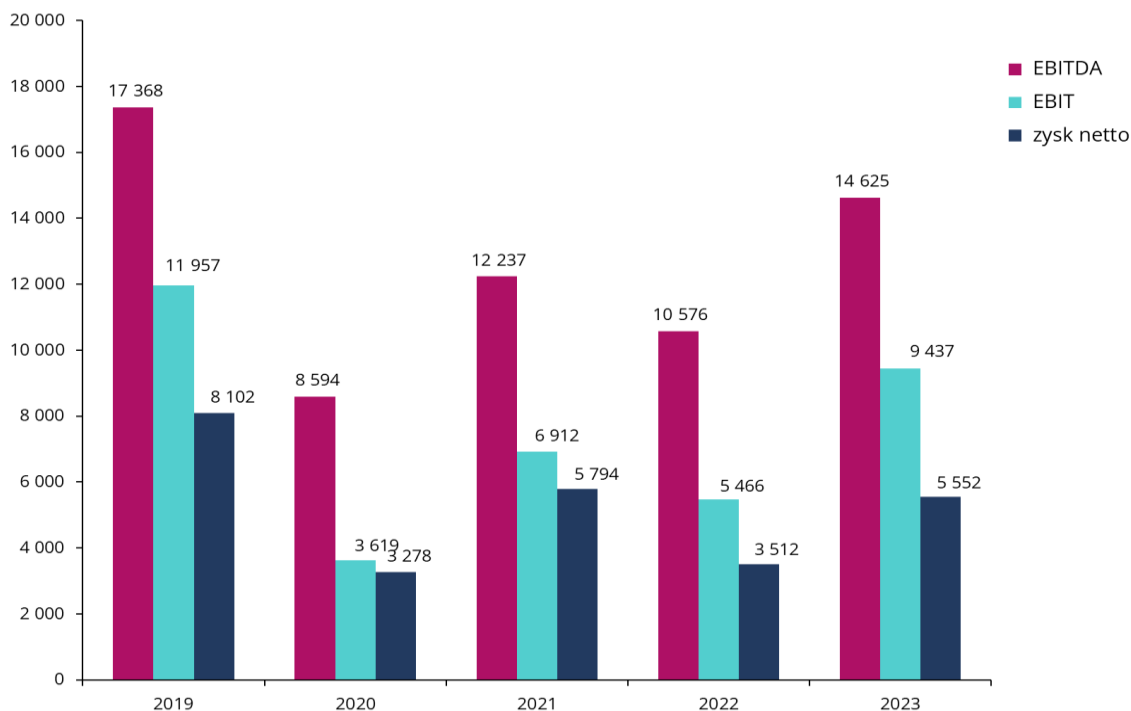
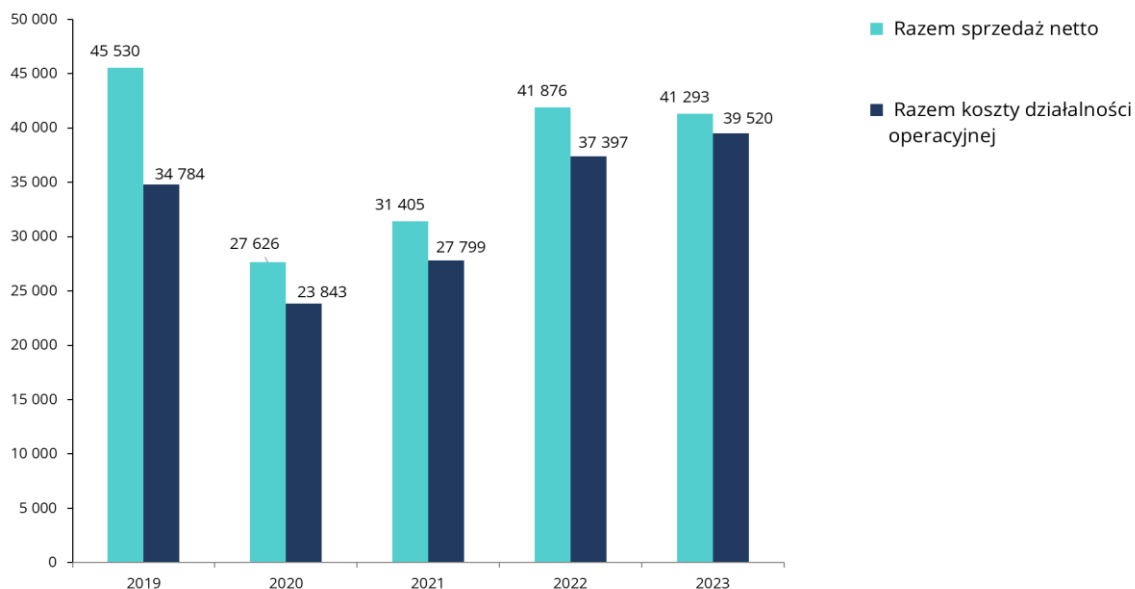


Tabela: Zmiany przychodów abonentowych audio i wideo w latach 2016-2023.

Przychody z tytułu abonentów audio i wideo	Za rok zakończony							
	31.12.2016	31.12.2017	31.12.2018	31.12.2019	31.12.2020	31.12.2021	31.12.2022	31.12.2023
Abonamenty audio	11 391	11 800	11 922	11 795	10 107	9 764	11 208	11 542
Abonamenty wideo	1 565	1 702	2 313	2 293	1 928	2 210	2 960	3 339
Abonamenty audio i wideo łącznie	12 956	13 502	14 235	14 088	12 035	11 974	14 168	14 881

Tabela: Zmiany przychodów abonamentowych aroma w latach 2016-2023.











Przychody z tytułu abonamentów aroma	Za rok zakończony							
	31.12.2016	31.12.2017	31.12.2018	31.12.2019	31.12.2020	31.12.2021	31.12.2022	31.12.2023
Abonamenty aroma	5 009	5 844	6 660	7 785	5 992	5 492	6 446	6 665

IMS S.A. posiada zdywersyfikowany portfel odbiorców. W 2023 roku Spółka miała jedynie jednego odbiorcę, na rzecz którego dokonano sprzedaży, której wartość minimalnie przekroczyła 10% (10,1%) ogółu wartości sprzedaży. Mocno zdywersyfikowany jest portfel dostawców. W 2023 roku z żadnym z dostawców wartość zakupów nie przekroczyła 10% ogółu zakupów dokonywanych przez IMS S.A.

W strukturze geograficznej przychodów, wciąż dominującym rynkiem zbytu jest rynek krajowy.

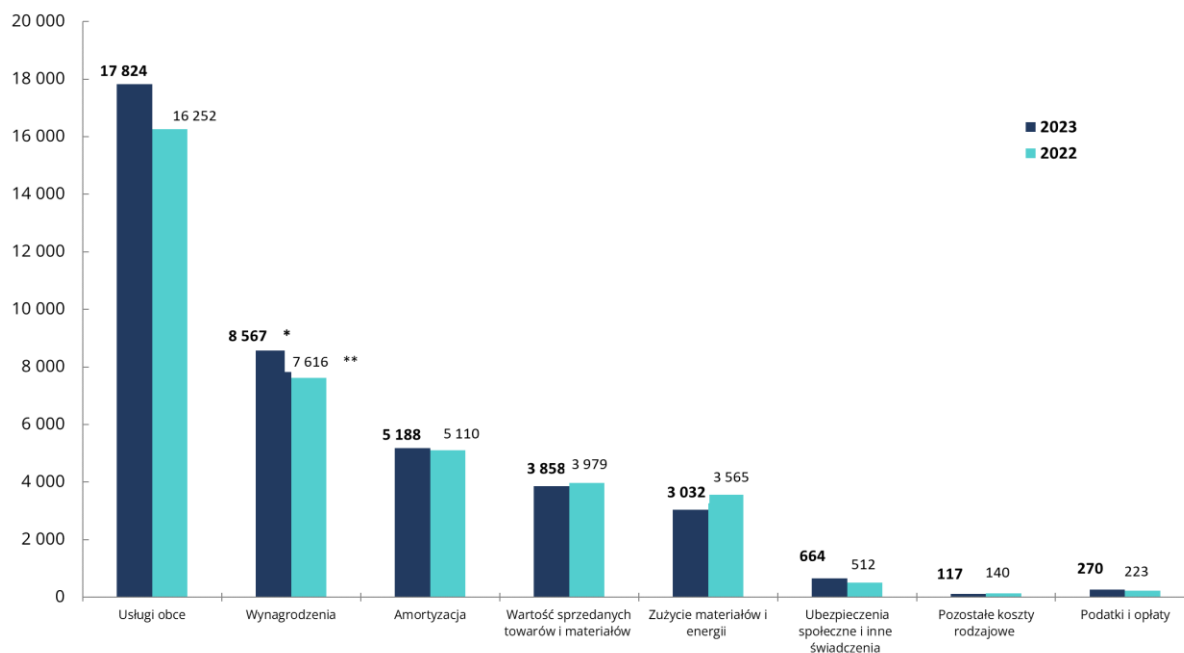
Przychody netto ze sprzedaży – struktura terytorialna	Za rok zakończony							
	31.12.2016	31.12.2017	31.12.2018	31.12.2019	31.12.2020	31.12.2021	31.12.2022	31.12.2023
Sprzedaż w Polsce	32 789	37 373	42 327	43 424	26 306	30 373	39 827	39 473
Sprzedaż zagraniczna	2 252	1 689	2 283	2 106	1 320	1 032	2 049	1 820
<b>Przychody netto ze sprzedaży</b>	<b>35 041</b>	<b>39 062</b>	<b>44 610</b>	<b>45 530</b>	<b>27 626</b>	<b>31 405</b>	<b>41 876</b>	<b>41 293</b>
Udział procentowy sprzedaży zagranicznej w przychodach netto ze sprzedaży	6,4%	4,3%	5,1%	4,6%	4,8%	3,3%	4,9%	4,4%

Tabela: Struktura terytorialna przychodów netto ze sprzedaży zagranicznej w roku 2023 i 2022

		Za rok zakończony 31 grudnia 2023 r.	Za rok zakończony 31 grudnia 2022 r.	Zmiana 2023 vs. 2022	
	Rumunia	418	351	67	19%
	Czechy	327	565	(238)	(42%)
	Słowacja	216	209	7	3%
	Węgry	132	230	(98)	(43%)
	Chorwacja	115	147	(32)	(22%)
	Bułgaria	104	80	24	30%
	Litwa	65	64	1	2%
	Serbia	62	96	(34)	(35%)
	Estonia	60	69	(9)	(13%)
	Łotwa	51	52	(1)	(2%)

		Za rok zakończony 31 grudnia 2023 r.	Za rok zakończony 31 grudnia 2022 r.	Zmiana 2023 vs. 2022	
	Słowenia	45	67	(22)	(33%)
	Niemcy	40	35	5	14%
	Finlandia	30	12	18	150%
	Wielka Brytania	4	5	(1)	(20%)
	Pozostałe	151	67	84	125%
Razem		1 820	2 049	(229)	(11%)

Wykres: Koszty działalności operacyjnej w latach 2023 i 2022



\* w 2023 roku niepieniężny koszt Programu Motywacyjnego IV opartego o akcje IMS S.A. wyniósł 1.927 tys. PLN

\*\* w 2022 roku niepieniężny koszt Programu Motywacyjnego IV opartego o akcje IMS S.A. wyniósł 2.623 tys. PLN



### 1.4.2. Sytuacja majątkowa Spółki

Tabela: Wybrane informacje finansowe na 31 grudnia 2023 i 2022 roku

	Stan na 31 grudnia 2023 r.	Stan na 31 grudnia 2022 r.
<b>Aktywa trwałe, w tym:</b>	<b>104 313</b>	<b>76 015</b>
Wartość firmy	1 442	1 442
Rzeczowe aktywa trwałe	6 729	7 767
Aktywa finansowe długoterminowe	88 054	59 863
<b>Aktywa obrotowe, w tym:</b>	<b>30 282</b>	<b>25 923</b>
Zapasy	1 729	1 908
Aktywa finansowe krótkoterminowe	13 150	10 824
Należności z tytułu dostaw i usług oraz pozostałe	11 222	13 061
Środki pieniężne i ich ekwiwalenty	4 181	130
<b>Aktywa razem</b>	<b>134 595</b>	<b>101 938</b>
<b>Kapitał własny</b>	<b>72 096</b>	<b>47 143</b>
<b>Zobowiązania długoterminowe, w tym:</b>	<b>25 320</b>	<b>16 814</b>
Zobowiązania z tytułu kredytów i pożyczek	7 935	3 488
Rezerwa z tytułu podatku odroczonego	13 405	7 934
Zobowiązania z tytułu leasingu	2 399	3 636
Inne długoterminowe zobowiązania finansowe	1 537	1 726
<b>Zobowiązania krótkoterminowe, w tym:</b>	<b>37 179</b>	<b>37 981</b>
Zobowiązania z tytułu kredytów i pożyczek	24 357	15 660
Zobowiązania z tytułu dostaw i usług oraz pozostałe zobowiązania	9 148	12 120
Zobowiązania z tytułu leasingu	2 253	2 374
Inne krótkoterminowe zobowiązania finansowe	738	6 633

	12 miesięcy zakończonych 31 grudnia 2023 r.	12 miesięcy zakończonych 31 grudnia 2022 r.
<b>Przepływy pieniężne netto z działalności operacyjnej</b>	<b>13 165</b>	<b>7 527</b>
<b>Przepływy pieniężne netto z działalności inwestycyjnej, w tym:</b>	<b>(10 498)</b>	<b>(9 143)</b>
Splata pożyczek	1 554	98
Splata zobowiązań z tytułu umów inwestycyjnych – rozliczenia earn – out	(7 114)	(444)
Nabycie udziałów w spółkach zależnych	-	(201)
Zakup wartości niematerialnych i środków trwałych	(2 833)	(2 937)
Udzielone pożyczki	(3 946)	(6 451)
<b>Przepływy pieniężne netto z działalności finansowej, w tym:</b>	<b>1 384</b>	<b>1 082</b>
Wpływy z tytułu otrzymanych pożyczek	8 507	4 932
Wpływy z tytułu kredytów bankowych	10 368	8 192
Wypłata dywidendy	(6 782)	(5 598)
Płatności z tytułu leasingu wraz z odsetkami	(4 035)	(3 794)
Splata pożyczek wraz z odsetkami	(4 117)	(1 322)
Splata kredytów bankowych wraz z odsetkami	(3 363)	(1 204)
<b>Przepływy pieniężne netto</b>	<b>4 051</b>	<b>(534)</b>
<b>Środki pieniężne na początek okresu</b>	<b>130</b>	<b>664</b>
<b>Środki pieniężne na koniec okresu</b>	<b>4 181</b>	<b>130</b>

#### Zarządzanie zasobami finansowymi

W strukturze sprawozdania z sytuacji finansowej na 31 grudnia 2023 roku w porównaniu do stanu z 31 grudnia 2022 r. zauważalny jest wzrost wartości Aktywów finansowych długoterminowych - wzrost w ciągu roku o 47%. Wzrost wynika z wycen do wartości godziwej udziałów we wszystkich

spółkach zależnych. Pomimo dużych wydatków w 2023 roku wzrosła (o 3.116%) wielkość posiadanych środków. Główne wydatki w IMS S.A. w 2023 roku dotyczyły:

- 1) wydatków inwestycyjnych w IMS S.A. w łącznej kwocie 3.723 tys. PLN, w tym główne pozycje to:
  - badania marketingowe dotyczące rynku reklamy zakupione w celu rozwoju produktów i usług będących w ofercie reklamowej Spółki, o wartości 1.041 tys. PLN;
  - nabycie urządzeń specjalistycznych służących do świadczenia usług marketingowych (audio-video- i aromaboxy) oraz monitorów Digital Signage;
- 2) wypłaty przez IMS S.A. dywidendy 19 lipca 2023 r. w wysokości 6.782 tys. PLN;
- 3) rozliczenia earn-out w IMS S.A. z byłymi wspólnikami Audio Marketing Sp. z o.o. i APR Sp. z o.o. w łącznej wysokości 7.114 tys. PLN.

Na część z tych działań wykorzystane zostały, poza własnymi środkami, zaciągnięte kredyty bankowe, których wysokość wzrosła w stosunku do stanu na 31.12.2022 r. o 69%.

### Inwestycje

*Tabela: Nakłady IMS S.A. na przyjęte do użytkowania aktywa trwałe i wartości niematerialne w 2023 r. oraz w 2022 r. (w tys. PLN)*

Rok	Urządzenia do usługi audiomarketingu	Urządzenia do usługi wideomarketingu	Urządzenia do usługi aromamarketingu	Pozostałe rzeczowe aktywa trwałe	Wartości niematerialne	Inwestycje łącznie
2023	207	435	692	1 266	1 123	3 723
2022	652	695	438	956	2 641	5 382

Nakłady inwestycyjne	2023	2022
Sfinansowane ze środków własnych	1 711	3 272
Sfinansowane poprzez leasing	2 012	2 110
<b>RAZEM</b>	<b>3 723</b>	<b>5 382</b>

IMS S.A. świadczy swoje usługi na urządzeniach produkowanych we własnym zakresie (mediabox i wideobox), oraz na urządzeniach zakupywanych od firm zewnętrznych: aromabox oraz monitory do usługi Digital Signage. Urządzenia w trakcie eksploatacji oraz w związku ze zmianami technologicznymi muszą podlegać sukcesywnej wymianie. Spółka ponosi w związku z tym nakłady inwestycyjne wynikające nie tylko ze wzrostu liczby lokalizacji, w których świadczone są usługi, ale związane również z wymianą sprzętu.

### 1.4.3. Dywidenda

W dniu 19 lipca 2023 roku IMS S.A. wypłaciła dywidendę za 2022 rok w wysokości 6.781.758,06 PLN, tj. 21 gr/akcję. Dywidendą objętych było 32.294.086 akcji. Był to 11 rok z rzędu, w którym Spółka dzieliła się zyskiem z Akcjonariuszami.

Łącznie za lata 2012 – 2022 wypłaconych zostało 1,46 PLN dywidendy na 1 akcję, tj. łącznie kwota 47.358 tys. PLN przy skumulowanym skonsolidowanym zysku netto przypisanym akcjonariuszom jednostki dominującej wynoszącym 67.006 tys. PLN. Skumulowana wypłacona dywidenda stanowiła 70,7% skumulowanego zysku.

Zarząd Emitenta w dniu 11 marca 2024 roku raportem ESPI 7/2024 poinformował, że wobec bardzo dobrych wyników za 2023 rok (najwyższe przychody i EBITDA w historii Grupy IMS), będzie rekomendował Radzie Nadzorczej oraz Zwyczajnemu Walnemu Zgromadzeniu Spółki wypłatę dywidendy za 2023 rok w wysokości 27 gr. na 1 akcję. Ww. rekomendacja oznacza przeznaczenie na wypłatę dla Akcjonariuszy kwoty 9.151.403,22 zł. Stopa dywidendy, biorąc za podstawę kurs zamknięcia z 08.03.2024 roku, to 6,7%. Dywidendą objętych będzie 33.894.086 akcji. Zarówno wielkość

rekomendowanej dywidendy na 1 akcję jak i łączna kwota dywidendy są najwyższe w historii. Ww.rekomendacja jest zgodna z polityką dywidendową prowadzoną w Grupie IMS, mówiącą o corocznym przeznaczaniu do podziału między Akcjonariuszy co najmniej 60% skonsolidowanego zysku netto przypisanego jednostce dominującej. Kwota dywidendy proponowanej za 2023 rok stanowi ponad 100% skonsolidowanego zysku netto przypisanego akcjonariuszom jednostki dominującej. W przypadku zatwierdzenia rekomendowanej dywidendy przez ZWZ, będzie to 12. rok z rzędu, w którym Spółka dzieli się zyskiem z Akcjonariuszami.

W dniu 21 marca 2024 roku Zarząd IMS S.A. raportem ESPI 8/2024 poinformował, że począwszy od dywidendy za rok obrotowy 2024, zmianie ulega polityka dywidendowa Grupy IMS. Zmiana dotyczy dwóch obszarów:

- 1) Termin wypłaty dywidendy.  
Począwszy od dywidendy za 2024 rok, Spółka wypłacać będzie corocznie zaliczkę na poczet dywidendy. Zaliczka wypłacana będzie w listopadzie lub grudniu roku obrotowego, którego dywidenda dotyczy, a reszta kwoty dywidendy wypłacana będzie w maju lub czerwcu kolejnego roku kalendarzowego, po zatwierdzeniu sprawozdania finansowego za dany rok obrotowy, którego dywidenda dotyczy. Tym samym transfer środków z tytułu dywidendy będzie dokonywał się do Akcjonariuszy Spółki w regularnych, ok. półrocznych odstępach. Jednocześnie Zarząd informuje, że zaliczka stanowić będzie ok. 30% - 60% przewidywanej kwoty dywidendy za cały rok obrotowy.
- 2) Kwota dywidendy.  
Dotychczasowa polityka dywidendowa prowadzona w Grupie IMS stanowiła o corocznym przeznaczaniu do podziału między Akcjonariuszy co najmniej 60% skonsolidowanego zysku netto przypisanego jednostce dominującej. Zmieniona, obowiązująca od roku obrotowego 2024 polityka dywidendowa stanowi o corocznym przeznaczaniu do podziału między Akcjonariuszy co najmniej 75% skonsolidowanego zysku netto przypisanego jednostce dominującej.

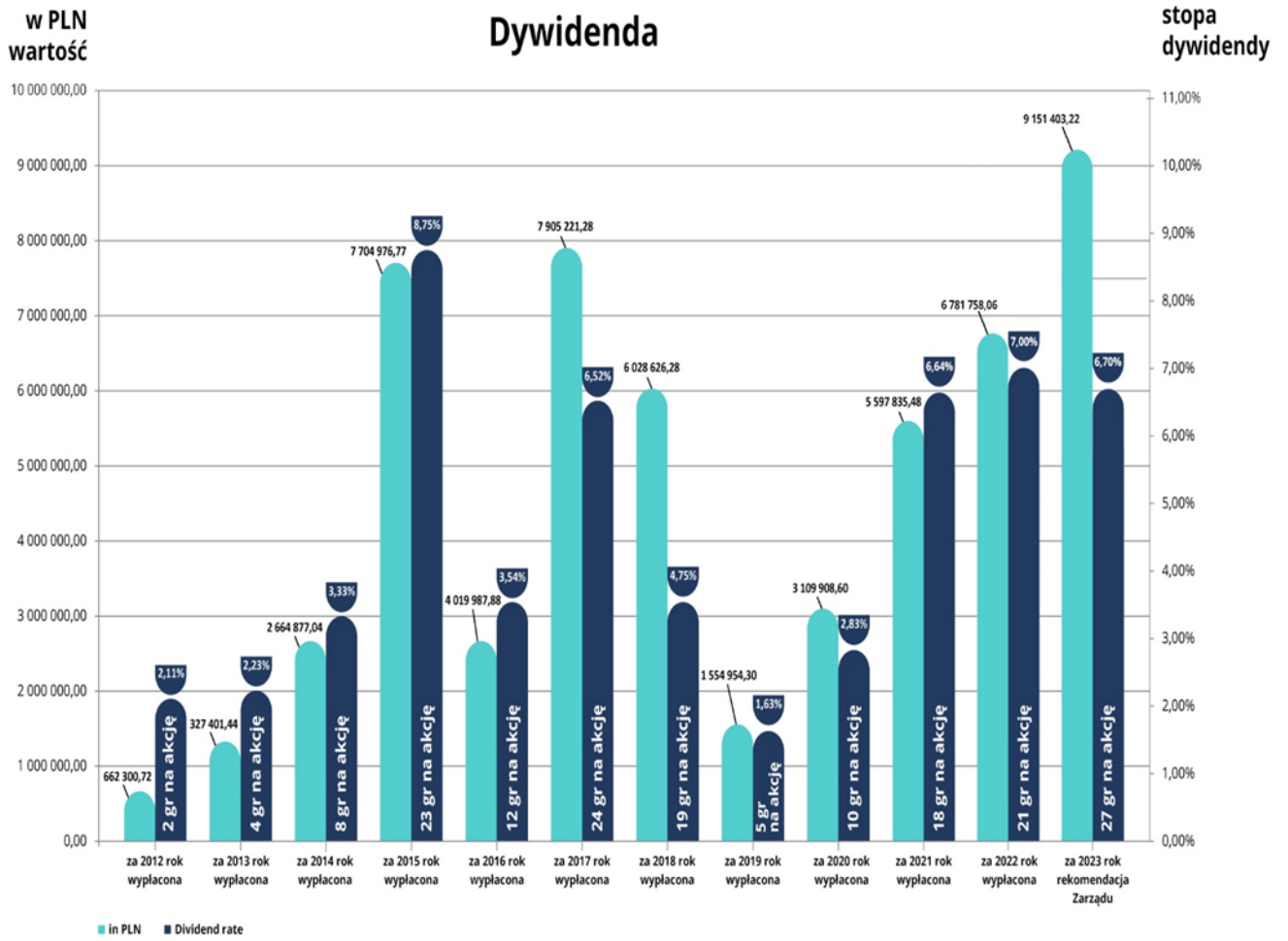




Tabela: Dywidenda wypłacona za lata 2012 – 2022 i rekomendacja Zarządu do wypłaty za 2023 rok

Dywidenda	za 2012 rok	za 2013 rok	za 2014 rok	za 2015 rok	za 2016 rok	za 2017 rok	za 2018 rok	za 2019 rok	za 2020 rok	za 2021 rok	za 2022 rok	za 2023 rok
	wypłacona	wypłacona	wypłacona	wypłacona	wypłacona	wypłacona	wypłacona	wypłacona	wypłacona	wypłacona	wypłacona	rekomendacja Zarządu
wartość w PLN	662 300,72	1 327 401,44	2 664 877,04	7 704 976,77	4 019 987,88	7 905 221,28	6 028 626,28	1 554 954,30	3 109 908,60	5 597 835,48	6 781 758,06	9 151 403,22
wartość w złotych na akcję	0,02	0,04	0,08	0,23	0,12	0,24	0,19	0,05	0,10	0,18	0,21	0,27
liczba akcji objętych dywidendą	33 115 036	33 185 036	33 310 963	33 499 899	33 499 899	32 938 422	31 729 612	31 099 086	31 099 086	31 099 086	32 294 086	33 894 086
stopa dywidendy	2,11%	2,23%	3,33%	8,75%	3,54 %	6,52%	4,75%	1,63%	2,83%	6,64%	7,00%	6,72%
zysk netto roku obrotowego IMS S.A.	1 100 471	2 702 639	4 712 246	6 396 206	5 245 011	7 143 528	9 273 659	8 101 758	3 278 238	5 793 526	3 512 243	5 551 595

Wskaźnik stopy dywidendy wyliczony jako:

Stopa dywidendy = dywidenda w groszach na akcję / cena rynkowa 1 akcji

przy czym:

- 1) Dla dywidendy wypłaconej - cena rynkowa 1 akcji = kurs zamknięcia sesji z dnia podjęcia uchwały przez ZWZ dotyczącej wypłaty dywidendy.
- 2) Dla dywidendy zarekomendowanej przez Zarząd Spółki do wypłaty za 2023 rok - cena rynkowa 1 akcji = kurs zamknięcia z dnia sesyjnego poprzedzającego dzień rekomendacji Zarządu (08.03.2024 roku).

#### 1.4.4. Analiza wskaźnikowa

Parametr	Formuła obliczeniowa	Okres 12 miesięcy zakończony	
		31 grudnia 2023 r.	31 grudnia 2022 r.
Rentowność EBITDA	EBITDA	35,4%	25,3%
	$\frac{\text{przychody netto ze sprzedaży}}{\text{przychody netto ze sprzedaży}}$		
Rentowność netto	zysk netto	13,4%	8,4%
	$\frac{\text{zysk netto}}{\text{przychody netto ze sprzedaży}}$		

Parametr	Formuła obliczeniowa	Stan na	
		31 grudnia 2023 r.	31 grudnia 2022 r.
Dług netto (mln PLN)	dług oprocentowany powiększony o zobowiązania z tytułu umów inwestycyjnych minus środki pieniężne	35,0	33,4
Dług netto / EBITDA za ostatnie cztery kwartały	Dług netto	2,4	3,2
	$\frac{\text{Dług netto}}{\text{EBITDA za ostatnie cztery kwartały}}$		
Dług netto z wyłączeniem pożyczek od spółek zależnych (mln PLN)	dług oprocentowany powiększony o zobowiązania z tytułu umów inwestycyjnych i pomniejszony o wartość pożyczek od spółek zależnych minus środki pieniężne	21,4	25,2
Dług netto z wyłączeniem pożyczek od spółek zależnych / EBITDA za ostatnie cztery kwartały	Dług netto z wyłączeniem pożyczek od spółek zależnych	1,5	2,4
	$\frac{\text{Dług netto z wyłączeniem pożyczek od spółek zależnych}}{\text{EBITDA za ostatnie cztery kwartały}}$		

Emitent przy opisie sytuacji finansowej Spółki stosuje alternatywne pomiary wyników (wskaźniki APM). Zdaniem Zarządu Emitenta wybrane wskaźniki APM, są źródłem dodatkowych (oprócz danych prezentowanych w sprawozdaniach finansowych), wartościowych informacji o sytuacji finansowej i operacyjnej, jak również ułatwiają analizę i ocenę osiągniętych przez Spółkę wyników finansowych na przestrzeni poszczególnych okresów sprawozdawczych. IMS S.A. prezentuje alternatywne pomiary wyników, ponieważ stanowią one standardowe miary i wskaźniki powszechnie stosowane w analizie finansowej, jednakże wskaźniki te mogą być różnie wyliczane i prezentowane przez różne spółki. Dlatego też Emitent poniżej podaje dokładne definicje stosowane przez Spółkę w procesie raportowania. Dobór alternatywnych pomiarów wyników został poprzedzony analizą ich przydatności pod kątem dostarczenia inwestorom przydatnych informacji na temat sytuacji finansowej, przepływów pieniężnych i efektywności finansowej i w opinii Spółki pozwala na optymalną ocenę osiągniętych wyników finansowych.

Wskaźniki APM zaprezentowane przez IMS S.A. wyliczono według następujących formuł:

- EBITDA = wynik na działalności operacyjnej + amortyzacja
- Rentowność EBITDA = EBITDA / przychody netto ze sprzedaży
- Rentowność netto = zysk netto / przychody netto ze sprzedaży
- Dług netto = dług oprocentowany powiększony o zobowiązania z tytułu umów inwestycyjnych minus środki pieniężne

#### 1.4.5. Stanowisko Emitenta odnośnie do opublikowanych prognoz na 2023 rok

Emitent nie publikował prognoz na 2023 rok.

#### 1.4.6. Zatrudnienie

Struktura zatrudnienia (w osobach)	Stan na 31 grudnia 2023 r.	Stan na 31 grudnia 2022 r.
Działy Handlowe i Obsługa Klienta	19	18
Administracja i Informatyka	1	2
Finanse i Kadry	7	7
Dział Techniczny	4	4
Zarząd	4	4
<b>RAZEM</b>	<b>35</b>	<b>35</b>

Jednocześnie IMS S.A. w swojej działalności ściśle współpracuje z blisko pięćdziesięcioma firmami/osobami fizycznymi na podstawie umów opartych o prawa kodeksu cywilnego.

Spółka prowadzi działalność usługową, w której kluczowe znaczenie mają zasoby ludzkie. Ludzie, którzy tworzą firmę, są świetnymi specjalistami. Są wśród nas uznani zawodowi muzycy, DJ-e, menedżerowie z wieloletnim stażem w dużych korporacjach i agencjach reklamowych. Doświadczenie i wiedza kluczowych pracowników zatrudnionych zarówno na podstawie umowy o pracę, jak i wykonujących czynności na podstawie umów cywilnoprawnych przekłada się na unikalną pozycję konkurencyjną Spółki. Aby zadbać o zrównoważony i efektywny rozwój pracowników, IMS S.A. współfinansuje ich proces kształcenia – szkolenia, nabywanie uprawnień, udział w konferencjach, sympozjach i warsztatach. Dla osób wybitnych i wyróżniających się przewidziano natomiast możliwość stworzenia indywidualnej ścieżki kariery. W celu związania kluczowego personelu ze Spółką, w latach 2011 – 2013 oraz 2013 – 2015 przeprowadzone zostały programy motywacyjne oparte o akcje Spółki. Charakter programu mającego na celu związanie pracowników i menedżerów ze Spółką miała także odsprzedaż akcji własnych przeprowadzona w czerwcu 2016 r., opisana szczegółowo w sprawozdaniach za 2016 rok. Natomiast w 2017 r. w IMS S.A. przyjęty został Program Motywacyjny III na lata 2018 – 2020, dla członków Zarządu, menedżerów, pracowników i współpracowników spółek Grupy Kapitałowej IMS.

W dniu 2 marca 2021 r. Nadzwyczajne Walne Zgromadzenie Spółki Uchwałą nr 7 przyjęło Program Motywacyjny IV na lata 2021 – 2023, oparty o opcje menedżerskie, dla członków Zarządu, menedżerów, pracowników i współpracowników spółek Grupy Kapitałowej IMS oraz zatwierdziło Regulamin tegoż Programu. Realizacja Programu Motywacyjnego IV została opisana szczegółowo w punkcie 3.1.4. niniejszego sprawozdania.

#### 1.4.7. Istotne pozycje pozabilansowe

Na 31.12.2023 r. Spółka identyfikuje poniższe pozycje pozabilansowe:

- 1) Udzielone poręczenia do łącznej wysokości 5.075 tys. PLN – poręczenia udzielone przez IMS S.A. w związku z zaciągnięciem zobowiązań przez spółki zależne – szczegółowy opis zawarty w punkcie 1.19. poniżej;
- 2) Gwarancje aktywne na 31.12.2023 r. w łącznej wartości 415 tys. PLN - szczegółowy opis zawarty w punkcie 1.19. poniżej;
- 3) Zobowiązania wekslowe związane z zaciągniętymi zobowiązaniami leasingowymi (maksymalna wartość zobowiązań na 31.12.2023 r. to 3.017 tys. PLN). Szczegółowy opis umów leasingowych aktywnych na 31.12.2023 r. znajduje się w punkcie 5.19. rocznego Sprawozdania Finansowego IMS S.A. za 2023 r.

Na dzień bilansowy 31.12.2023 roku, jak i na dzień zatwierdzenia niniejszego sprawozdania do publikacji przeciw Spółce nie są prowadzone żadne istotne sprawy sądowe.

### **1.5. Projekt Closer Music - produkcja i komercjalizacja własnych bibliotek muzycznych**

Closer Music („CM”) to globalny projekt, którego celem jest produkcja w 100% własnych katalogów muzycznych o topowej jakości, a następnie ich monetyzacja na wielu polach eksploatacji.

Podstawą w realizacji projektu jest pozyskiwanie wszystkich praw i zezwoleń do utworów w najszerszym dopuszczalnym przez prawo zakresie. Zgodnie z naszym standardem i know-how do każdego utworu na rzecz Closer Music przenoszone zostają:

- autorskie prawa majątkowe;
- prawa pokrewne (prawa do artystycznych wykonań oraz prawa producenta fonogramu – tzw. prawa producenckie);
- prawo do wykonywania praw zależnych (w tym do dokonywania opracowań, np. remixów, mash-upów itp.);
- zezwolenie na wykonywanie praw autorskich osobistych (za uprawnionych lub zrzeczenie się wykonywania tychże praw przez samych uprawnionych).

Na dzień zatwierdzenia niniejszego sprawozdania do publikacji, w portfolio Closer Music jest ok. 10 tys. utworów radiowej jakości oraz ponad 4 tysiące efektów dźwiękowych (SFX), a już od kwietnia br. rozpoczynamy produkcję unikatowych w skali świata efektów bineuralnych (360°). Naszym celem jest pełne pokrycie naszymi treściami gatunków i stylistyk występujących na rynku, żeby każdy klient mógł znaleźć odpowiednie dla siebie utwory i playlisty.

#### **Rekrutacja profesjonalnych twórców**

Twórcy muzyki są wybierani w złożonym procesie rekrutacji, którego celem jest wybór producentów, songwriterów, wokalistów i instrumentalistów ze specjalizacjami w konkretnych gatunkach muzycznych. Warto podkreślić, że od marca br. rekrutację prowadzimy również we współpracy z topową szkołą muzyczną Berklee College of Music wśród ich studentów.

Od wyselekcjonowanych twórców, poza produkcją wysokiej jakości muzyki, oczekujemy wszechstronnej wiedzy na temat różnych stylistyk i aktualnych trendów muzycznych. W całym procesie tworzenia utworów i katalogów muzycznych do współpracy zapraszamy również uznanych profesjonalistów z dużym dorobkiem artystycznym.

#### **Studia nagraniowe i produkcyjne oraz proces produkcji**

Obecnie, na stałe współpracujemy z czterema profesjonalnymi studiami produkcyjno-nagraniowymi z różnych zakątków świata, w których zakontraktowani przez nas profesjonaliści zajmują się pisaniem tekstów do naszych utworów i nagrywaniem wokali do naszych melodii. Późniejszy etap jest kluczowy – wszystkie produkowane dla nas piosenki trafiają do naszych wewnętrznych studiów produkcyjnych, by tam przejść proces miksu i masteringu zgodny z naszymi normami jakości. Tę jakość potwierdza fakt, iż współwłaściciel i jednocześnie inżynier dźwięku jednego z tych studiów w USA, nie dość, że został w tym roku uhonorowany nagrodą Grammy, to zdecydował się ruszyć w światową trasę masterclass pod patronatem Closer Music, by uczyć procesu miksu i masteringu w oparciu o nasze utwory.

Najważniejszym elementem Closer Music jest bowiem контент - nagranie utworu musi być przeprowadzone w jak najwyższej jakości. Kompozycje, aranżacje i beaty do piosenek w dużej mierze powstają w Polsce (nie dotyczy wyspecjalizowanych stylistyk jak np. muzyka arabska, włoska

czy latino), zaś pisanie tekstów do piosenek i nagrania wokali odbywają się na całym świecie – w USA, UK, Danii i wielu innych, by ostatecznie trafić do naszych topowo wyposażonych studiów, by przejść miks, mastering oraz ostateczną weryfikację jakości.

### **Luca Pretolesi oraz Studio DMI partnerem Closer Music**

W czerwcu 2023 r. Studio DMI i Closer Music podpisały umowę, na mocy której od początku lipca 2023 r. w obiekcie DMI w Las Vegas, USA powstało studio nagraniowe Closer Music (Emitent informował o tym raportem bieżącym ESPI 14/2023 z 27 czerwca 2023 r.).

Głównym przedstawicielem oraz inżynierem dźwięku w nowo otwartym studio został doświadczony i uznany na amerykańskim rynku muzycznym David Manceor, a od tego czasu produkcja utworów muzycznych odbywać się będzie również we współpracy z profesjonalistami poleconymi przez DMI. Umowa zawarta została na okres 1 roku z opcją jej przedłużenia przez Closer Music o kolejny rok. W ocenie Emitenta, powstanie własnego studia muzycznego w USA, przy współpracy z tak renomowanym partnerem jakim jest Luca Pretolesi i Studio DMI, otwiera drogę dla Closer Music do produkcji contentu muzycznego o jeszcze wyższym standardzie jakości oraz szerokiej promocji marki Closer Music, nie tylko na rynku północnoamerykańskim.

Wspomniany wyżej Luca Pretolesi, właściciel Studio DMI, to inżynier o absolutnie topowej jakości i renomie, obecny w branży muzycznej od ponad 25 lat, który spędził w studio nagraniowym ponad 40 000 godzin, współpracując z takimi artystami jak Drake, Steve Aoki, Diplo, David Guetta, J Balvin, Snoop Lion, Above & Beyond, G-Dragon, Jolin Tsai oraz Skrillex, z którym w tym roku sięgnął po nagrodę Grammy w kategorii Dance.

### **Platforma sprzedażowa Closer Music**

W czerwcu 2023 roku światło dzienne ujrzała pierwsza wersja platformy sprzedażowej [www.closermusic.com](http://www.closermusic.com) oraz aplikacje IOS oraz Google Play. Dzięki niej w intuicyjny i prosty sposób, każdy zainteresowany klient może bezpośrednio i w przystępny sposób nabyć wszelkie niezbędne licencje do legalnego wykorzystania naszej muzyki na wybranych polach eksploatacji (np. media społecznościowe, serwisy typu YouTube, Tik Tok, Instagram czy produkcje telewizyjne, filmy, TVC).

Zgodnie z założeniami od czerwca 2023 r. realizowany jest również plan marketingowy, który zakłada działania brand awarenessowe oraz stopniowe wprowadzanie i optymalizację lejków sprzedażowych dla wyznaczonych przez nas grup kluczowych klientów. Szczególną uwagę skupiamy na działaniach w mediach społecznościowych oraz współprac influencerskich, które mają na celu dotarcie do potencjalnych klientów.

Od momentu rozpoczęcia naszych działań, aż do dnia zatwierdzenia sprawozdania do publikacji, nasze posty w social media – przy niewielkim jak dotąd budżecie reklamowym - dotarły do ponad 4 milionów odbiorców na kluczowych rynkach (USA, Kanada, UK, Francja) oraz wygenerowały ponad 9 milionów wyświetleń w wyszukiwarce Google. Kolejnym krokiem w planie marketingowym jest uruchomienie w 3-cim kwartale br. kampanii prosprzedażowej, aby rozpocząć konwersję biernych obserwatorów w czynnych klientów. Dzięki temu będziemy mieć okazję nie tylko budować więź z naszymi dotychczasowymi odbiorcami, ale również przyciągnąć nowych, którzy dostrzegą wartość i jakość naszych usług.

### **Monetyzacja contentu muzycznego**

Closer Music monetyzuje swoje katalogi muzyczne poprzez dwie różne formy licencji: bezpośrednią licencję muzyczną (Direct Music License) oraz licencję komercyjną.

Direct Music License (DML) to innowacyjny model o charakterze globalnym, oparty na bezpośredniej licencji muzycznej od właściciela praw. Ten model gwarantuje naszym klientom pełne prawo do legalnego wykorzystania naszej muzyki, bez konieczności dodatkowych opłat do

organizacji zbiorowego zarządzania prawami autorskimi w Polsce oraz na świecie. W przeciwieństwie do tego, licencja komercyjna obliguje klienta do opłacania tantiem organizacjom zbiorowego zarządzania prawami autorskimi.

### **Synchronizacja (Direct Music License i licencja komercyjna dla podmiotów nadawczych)**

Closer Music oferuje katalog muzyczny do „synchronizacji”, czyli do umieszczania muzyki w filmach, serialach telewizyjnych, grach komputerowych, podcastach, reklamach we wszystkich mediach (radio, telewizja, digital) oraz materiałach własnych użytkowników platform społecznościowych. Popyt na muzykę do synchronizacji stale rośnie, zwłaszcza od czasu pojawienia się serwisów VOD takich jak Netflix czy HBO Max, które poszukują odpowiedniej ścieżki dźwiękowej do swoich produkcji. Od czerwca 2023 roku funkcjonuje serwis „One Stop Shop”, który umożliwia klientom zakup licencji na podstawie jednej prostej umowy obejmującej wszystkie prawa. W przeciwieństwie do „klasycznych” firm muzycznych, w których proces akceptacji umowy synchronizacyjnej wymaga zgody autora, kompozytora, artysty, wykonawcy i producenta, w Closer Music ten proces został skrócony do minimum, a nasze ceny są konkurencyjne wobec standardów panujących w branży muzycznej.

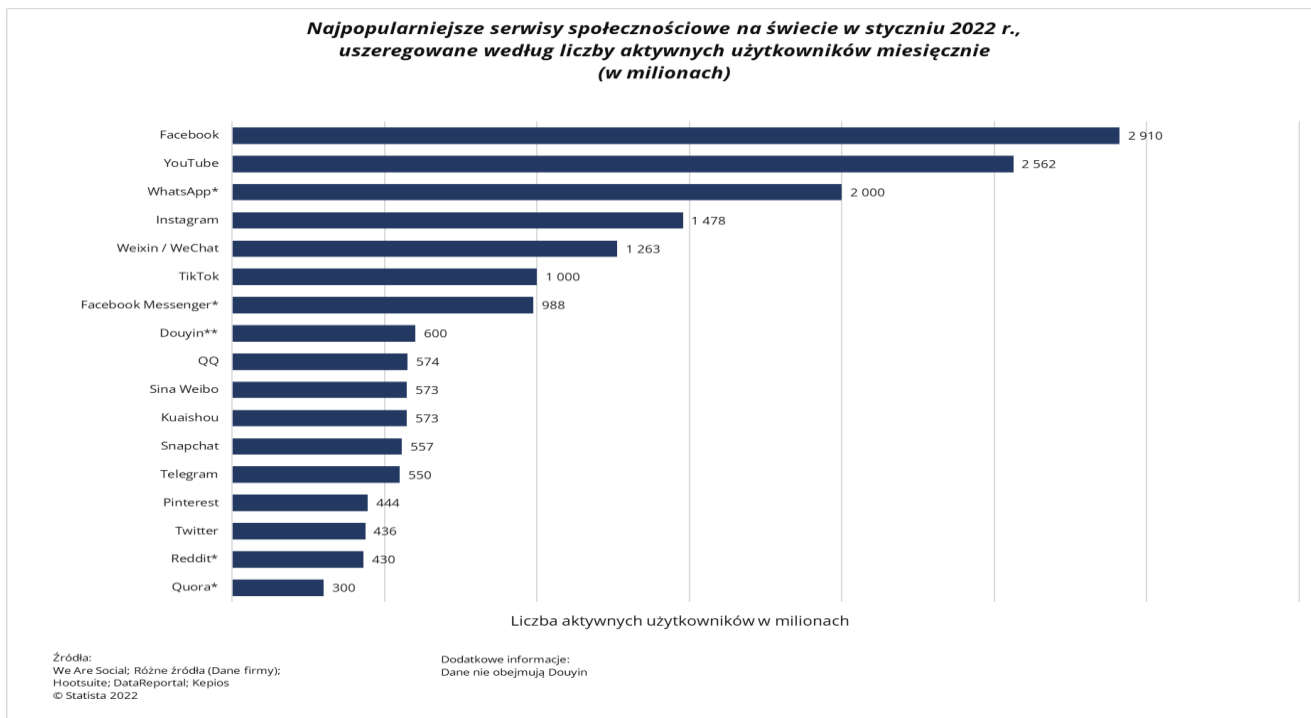
Głównym graczem w naszej części segmentu synchronizacji jest szwedzka firma Epidemic Sound, która jest dla nas dobrym punktem odniesienia co do sposobu prowadzenia działalności a także uniknięcia niektórych błędów. Wyceniany na 1,4 miliarda dolarów Epidemic Sound w ostatniej rundzie finansowania w 2021 roku pozyskał 450 milionów dolarów – w 2022 roku zanotował przychody na poziomie ok. 130 milionów dolarów.

Naszą główną grupą docelową są twórcy treści (kontent kreatorzy) w mediach społecznościowych. Rynek ten składa się z nie mniej niż 200 milionów indywidualnych twórców. Globalny rynek twórców treści w mediach społecznościowych wyceniono w 2020 r. na 2,97 miliarda dolarów. Oczekuje się, że całkowity rynek twórców treści w mediach społecznościowych będzie rość w latach 2022–2032 w tempie CAGR wynoszącym 14,5%, natomiast do 2028 przy założonej rocznej stopie wzrostu (CAGR) wynoszącej 26,6%.

#### Potencjał przychodów z synchronizacji:

- Około 20% dzisiejszego rynku synchronizacji pochodzi z nowych, nietradycyjnych możliwości synchronizacji, stworzonych przez technologię i gigantyczną siłę mediów społecznościowych, co sprawia, że synchronizacja jest bardziej dostępna dla twórców (indywidualnych i firm).
- Rynek twórców treści w mediach społecznościowych składa się z nie mniej niż 200 milionów indywidualnych twórców.
- Każdy podmiot, który tworzy treści, potrzebuje łatwo dostępnej i bezpiecznej pod względem prawnym muzyki z prawem do synchronizacji.
- Rozwój mediów społecznościowych stworzył dynamiczny rynek synchronizacji B2C (np. YouTubers), ale także nowe możliwości dla firm, w tym telewizję cyfrową, wideo na żądanie, gry mobilne, podcasty.
- Prognozowany wzrost rynku twórców treści w mediach społecznościowych w latach 2022–2032 w tempie CAGR wynosi 14,5%, a do 2028 26,6%.
- Wartość rynkowa naszego klienta docelowego (liczona jako liczba użytkowników pomnożona przez średnią cenę licencji) może wynosić od 15,0 miliardów dolarów do 60,0 miliardów dolarów i oczekuje się szybkiego wzrostu.





### Muzyka w miejscach publicznych (Direct Music License lub licencja komercyjna)

Naszą muzykę komercjalizujemy również poprzez jej odtwarzanie w miejscach publicznych, takich jak sklepy, punkty usług publicznych czy gabinety lekarskie. W każdej z tych lokalizacji właściciel może legalnie odtwarzać naszą muzykę za pomocą urządzenia MediaBox lub dedykowanego tabletu z naszą aplikacją, co pozwala mu tworzyć własne playlisty zamiast korzystać z radia.

Dzięki temu, że docieramy bezpośrednio do potencjalnych klientów, którzy chcą odtwarzać naszą muzykę, eliminujemy potrzebę pośredników. Oferujemy kompleksowe, bezpieczne i nowoczesne rozwiązania licencjonowania wysokiej jakości muzyki produkcyjnej do odtwarzania w miejscach publicznych, zarówno na podstawie licencji Direct Music License, jak i licencji komercyjnej. Licencja Direct Music (DML) to unikatowy na skalę światową model oparty na bezpośredniej licencji muzycznej od właściciela praw, która gwarantuje naszym klientom prawo do legalnego odtwarzania naszej muzyki w miejscach publicznych bez konieczności ponoszenia dodatkowych opłat do organizacji zbiorowego zarządzania prawami autorskimi w Polsce i na świecie.

Szacujemy, że potencjał takich lokalizacji w Europie wynosi około 1–1,5 miliona. Planujemy również poszerzyć naszą działalność na rynek amerykański, gdzie potencjał wynosi kilka milionów podobnych lokalizacji. Aktualnie dostarczamy nasz katalog muzyczny DML do firm o podobnym profilu biznesowym jak IMS SA, działających na rynkach w Szwecji, Norwegii, Danii, Finlandii i Izraelu.

Intensywnie pracujemy nad rozszerzeniem współpracy z innymi dostawcami usług medialnych w Unii Europejskiej, Stanach Zjednoczonych, Izraelu i na całym świecie. W związku z tym rozpoczęliśmy proces rekrutacji wysokiej jakości menedżerów i handlowców do naszego zespołu sprzedażowego, którzy będą penetrować rynki Europy i Stanów Zjednoczonych.

#### Potencjał przychodów z odtworzeń w miejscach publicznych:

- Realne 7,5 miliona obiektów (większych niż 40 m<sup>2</sup>) na rynku globalnym.
- Realne 1-1,5 miliona obiektów w Europie.
- Potencjalna wartość rynku to ok. 2,7 miliarda dolarów.

#### **Sklepy Cyfrowe (licencja komercyjna)**

Utwory z katalogu Closer Music są dostępne w 300 wiodących sklepach cyfrowych na całym świecie, co umożliwia komercjalizację naszej muzyki poprzez streaming oraz download w najpopularniejszych globalnych serwisach cyfrowych, takich jak Spotify, Apple Music, iTunes, Tidal i YouTube. Naszym partnerem dystrybucyjnym jest doświadczony agregator E-muzyka, z którym nawiązaliśmy niewyłączną współpracę. Obecnie jesteśmy w trakcie procesu wdrożenia, którego zakończenie planowane jest na koniec maja 2024 roku.

Dzięki trójstronnej umowie pomiędzy Closer Music, Songtradr a TikTok, jesteśmy obecnie jedynym na świecie kompleksowym dostawcą treści muzycznych dla twórców publikujących na tej platformie (z pełnymi prawami). Ta współpraca nie tylko stanowi dla nas szansę na promowanie naszej muzyki, ale także umożliwia nam aktywne uczestnictwo w kształtowaniu kultury internetowej i wspieranie artystycznych działań użytkowników TikTok. Cieszymy się, że możemy być częścią tej dynamicznej platformy i przyczyniać się do tworzenia inspirujących i emocjonujących doświadczeń dla jej użytkowników. W wyniku tej współpracy Closer Music uzyskało status dostawcy muzyki dla platformy TikTok, a nasze utwory stały się legalnym źródłem dźwięków dla użytkowników tej platformy. Jesteśmy zadowoleni z faktu, że muzyka stworzona przez Closer Music cieszy się tak dużym zainteresowaniem wśród społeczności TikTok, a nasze utwory są wykorzystywane przez indywidualnych użytkowników w ich postach, co przyczynia się do tworzenia unikalnych i kreatywnych treści na tej platformie.

W 2022 roku przychody ze streamingu w ujęciu globalnym wzrosły o 11,5% w stosunku do roku poprzedniego i stanowiły 67% całkowitych przychodów rynku muzycznego (17,5 miliarda dolarów). Szacuje się, że liczba aktywnych abonentów platform muzycznych wynosi 589 milionów.

#### Potencjał przychodów ze streamingu:

- Globalne przychody ze streamingu (w ujęciu detalicznym/brutto) osiągną 89,3 miliarda dolarów w 2030 r., przy czym płatny streaming muzyki wyniesie 55,6 miliarda dolarów, a streaming wspierany reklamami – 33,7 miliarda dolarów.
- Roczny ARPU (średni przychód na użytkownika) abonenta muzyki na całym świecie wyniesie 45,8 USD w 2030 r., przy 1,260 miliarda płatnych abonentów serwisów streamingowych na całym świecie.

#### **Nagroda w konkursie CEE Retail Awards**

W lutym 2023 roku na wysokiej jakości naszych katalogów muzycznych, modelu biznesowym i wizji rozwoju spółki poznało się ponad 400 jurorów z całej Europy, wybierając Closer Music na zwycięzcę 15. edycji CEE Retail Awards 2023 w kategorii Professional Service Provider. Jakość tworzonego przez Closer Music kontentu i produktu, od założeń, przez realizację, aż po finalne katalogi, zdecydowanie wyróżniły się wśród obecnej na gali konkurencji z branży muzycznej.



### *Realizacja Programu Motywacyjnego obejmującego lata 2020 – 2022*

Beneficjentem Programu Motywacyjnego za 2022 rok jest p. Dariusz Lichacz, który w 2022 roku pełnił funkcję Wiceprezesa Zarządu Closer Music Sp. z o.o. Na mocy kryteriów ww. Programu zawartych w Regulaminie, panu Dariuszowi Lichaczowi przyznano w czerwcu 2023 r. prawo do objęcia 122 udziałów Closer Music o łącznej wartości nominalnej 6,1 tys. PLN. Także w czerwcu 2023 roku, p. Piotr Kabaj, były członek Zarządu Closer Music, skorzystał z przyznanego w kwietniu 2022 roku prawa do objęcia 608 udziałów z Programu Motywacyjnego za 2021 rok, o łącznej wartości nominalnej 30,4 tys. PLN. Jednocześnie, 49 udziałów p. Lichacza oraz 246 udziałów p. Kabaja podlegało umorzeniu na mocy zawartych porozumień związanych z uprzednio dokonaną konwersją części pożyczek od IMS S.A. na udziały Closer Music (konwersja zwiększając ogólną liczbę udziałów Closer Music zwiększała również liczbę udziałów możliwych do objęcia z Programu Motywacyjnego, a podpisane porozumienia te wartości normalizowały do warunków zapisanych w Regulaminie Programu Motywacyjnego). Tym samym, w wykonaniu Programu Motywacyjnego na lata 2020-2022, p. Dariusz Lichacz objął w 2023 roku 73 udziały Closer Music o łącznej wartości nominalnej 3,65 tys. PLN, zaś p. Piotr Kabaj – 362 udziały o łącznej wartości nominalnej 18,1 tys. PLN, co jednoznacznie jest z zakończeniem ww. programu.

We wrześniu 2023 r. Sąd Rejonowy dla m. st. Warszawy w Warszawie, XIII Wydział Gospodarczy KRS dokonał rejestracji emisji nowych udziałów i podwyższenia kapitału zakładowego Closer Music Sp. z o.o.

### *Nowy program motywacyjny na lata 2023 – 2024 oraz jego realizacja za 2023 rok*

W lutym 2023 roku Nadzwyczajne Zgromadzenie Wspólników Closer Music Sp. z o.o. Uchwałą nr 1 przyjęło Program Motywacyjny, oparty o udziały, dla dwóch członków zarządu spółki na lata 2023-2024 oraz zatwierdziło Regulamin ww. Programu Motywacyjnego („Regulamin”). Celem Programu jest utworzenie silnego narzędzia motywującego do osiągnięcia ambitnych celów związanych z produkcją własnych bibliotek muzycznych i ich komercjalizacją, pozyskiwania nowych rynków zbytu na ofertę spółki, osiągnięcia ponadprzeciętnych wyników sprzedażowych oraz związanie kluczowych osób ze spółką, co winno skutkować wzrostem wartości Closer Music Sp. z o.o. i leży w interesie wszystkich udziałowców spółki. Program Motywacyjny umożliwi osobom uczestniczącym w tym Programie, pod warunkiem spełnienia kryteriów określonych w Regulaminie, uzyskanie prawa do objęcia maksymalnie 850 udziałów stanowiących łącznie nie więcej niż 8,5% kapitału zakładowego spółki na dzień przyjęcia Programu Motywacyjnego. Kryterium ogólnym Programu jest piastowanie funkcji członka Zarządu spółki przez co najmniej dziewięć miesięcy w każdym okresie nabycia (tj. każdy kolejny rok obrotowy 2023 – 2024). Kryteria szczegółowe, określone przez NZW Closer Music, oparte są o parametry

związane z ilością wyprodukowanych utworów muzycznych, wdrożeniem internetowej aplikacji sprzedażowej i ilością subskrypcji (z wyłączeniem spółek Grupy IMS). Udziały spółki w ramach Programu Motywacyjnego każdorazowo będą obejmowane po cenie równej ich wartości nominalnej. Uczestnicy Programu zobowiązują się do bezwzględnego niezbywania nabytych udziałów (lock-up) przez dwa lata od dnia ich nabycia. Pierwszeństwo w nabyciu udziałów posiadają wspólnicy spółki.

Emitent zlecił wyspecjalizowanemu biuru aktuarialnemu wycenę kosztu ww. Programu Motywacyjnego zgodnie z MSSF 2. Maksymalny koszt programu w okresie 2 – letnim – przy objęciu wszystkich udziałów objętych Programem – to 2.542 tys. PLN. Do wyceny wartości uprawnień użyto modelu Blacka-Scholes'a.

Beneficjenci Programu Motywacyjnego na lata 2023 – 2024 za 2023 rok spełnili warunki uprawniające ich do objęcia łącznie 300 udziałów Closer Music Sp. z o.o. W drugim kwartale 2024 roku odbędzie się Walne Zgromadzenie Wspólników spółki, które będzie głosowało nad przyznaniem określonych ilości udziałów poszczególnym członkom zarządu. W sprawozdaniu skonsolidowanym za 2023 rok ujęta została rezerwa na koszt programu w wysokości 897 tys. PLN, który został odniesiony na powiększenie kosztu wytworzenia aplikacji sprzedażowej.

#### *Podwyższenie kapitału zakładowego w Closer Music Sp. z o.o.*

We wrześniu 2023 roku Sąd Rejonowy dla m.st. Warszawy w Warszawie, XII Wydział Gospodarczy Krajowego Rejestru Sądowego dokonał rejestracji podwyższenia kapitału zakładowego w Closer Music Sp. z o.o. Podwyższenie nastąpiło w wyniku zakupu udziałów Closer Music dokonanego przez inwestorów w marcu 2023 roku. Transakcje nabycia zostały szczegółowo opisane w punkcie 1.7. poniżej.

#### *Wniesienie udziałów Closer Music Sp. z o.o. do World of Music Alternatywna Spółka Inwestycyjna Sp. z o.o.*

W dniu 28 grudnia 2022 roku World of Music Alternatywna Spółka Inwestycyjna Sp. z o.o. na mocy uchwał Nadzwyczajnego Zgromadzenia Wspólników World of Music Alternatywna Spółka Inwestycyjna Sp. z o.o., podwyższyła kapitał zakładowy spółki o 27.896 tys. PLN. Podwyższenie kapitału zakładowego zostało dokonane poprzez utworzenie nowych udziałów w liczbie 557.920 i wartości nominalnej każdego udziału w wysokości 50 PLN. Jedynym uprawnionym do objęcia wszystkich nowych udziałów była IMS Spółka Akcyjna i nowe udziały zostały przez IMS S.A. objęte w zamian za wkład niepieniężny w postaci 8.466 udziałów w kapitale zakładowym Closer Music Sp. z o.o. Wartość wkładu niepieniężnego w wysokości 27.896 tys. PLN ustalona została na podstawie wyceny wartości udziałów Closer Music Sp. z o.o. z 4 listopada 2022 roku dokonanej przez zewnętrznego rzeczoznawcę, biegłego rewidenta.

W wyniku powyżej opisanej transakcji, wszystkie udziały Closer Music Sp. z o.o. posiadane do 27 grudnia 2022 roku przez IMS S.A. zostały wniesione do World of Music Alternatywna Spółka Inwestycyjna Sp. z o.o. Podwyższenie kapitału w World of Music Alternatywna Spółka Inwestycyjna Sp. z o.o. zostało zarejestrowane przez Sąd Rejonowy dla m. st. Warszawy w Warszawie, XIII Wydział Gospodarczy 1 lutego 2023 roku.

## 1.6. Podpisanie umowy inwestycyjnej z JR Holding ASI S.A. oraz EKIPA Investments ASI Sp. z o.o. dotyczącej pozyskania kapitału dla Closer Music porozumienia Term Sheet dotyczącego pozyskania kapitału dla Closer Music Sp. z o.o.

W dniu 12 listopada 2023 r. podpisana została Umowa Inwestycyjna („Umowa”) dotycząca pozyskania kapitału dla spółki zależnej, Closer Music Sp. z o.o. („CM”), zajmującej się budową i komercjalizacją własnych bibliotek muzycznych. Stronami Umowy są inwestorzy: JR HOLDING ASI S.A. z siedzibą w Krakowie („JRH”), kontrolowana przez Januarego Ciszewskiego; EKIPA Investments ASI Sp. z o.o. z siedzibą w Krakowie („EKIPA”), kontrolowana przez Ekipa Holding S.A. z siedzibą w Krakowie oraz Emitent, CM i Closer Music Corporation („CMC”) z siedzibą w USA (spółka zależna Emitenta, poprzez którą Emitent kontroluje CM).

Inwestorzy zainwestowali łącznie 3 mln zł przy wycenie pre-money 100% udziałów Closer Music wynoszącej 50 mln zł. Inwestorzy objęli łącznie 627 udziałów stanowiących 5,57% w kapitale CM po jego podwyższeniu. W przypadku JRH inwestycja wyniosła 2 mln zł w zamian za 418 udziałów w CM (3,71% udział w kapitale CM po podwyższeniu), w przypadku EKIPA 1 mln zł w zamian za 209 udziałów w CM (1,86% udział w kapitale CM po podwyższeniu). Strony wspólnie ustaliły - mniejszą niż pierwotnie planowana - kwotę inwestycji w wysokości 3 mln zł, ze względu na znacznie wyższą wartość udziałów CM, związaną m.in. z kilkukrotnym wzrostem przychodów CM w stosunku do 2022 roku, podpisaniem i realizacją porozumienia z ZAiKS oraz zwiększeniem baz muzycznych o kilka tysięcy wysokiej jakości utworów.

Pozyskane środki CM przeznaczy na dalszy rozwój, w szczególności na:

- działania marketingowe i promocyjne związane głównie z kanałem online;
- dalszą budowę wysokiej jakości baz muzycznych;
- zwiększenie sił sprzedażowych i pozyskiwanie nowych klientów;
- rozbudowę internetowej aplikacji sprzedażowej.

Inwestorzy mają prawo konwersji udziałów posiadanych w CM na akcje IMS w terminie pomiędzy 24 a 36 miesiącem od podpisania Umowy, co oznacza bezwarunkowe uprawnienie Inwestorów do żądania zamiany wszystkich 627 udziałów posiadanych przez Inwestorów w CM na 854.700 nowoutworzonych akcji IMS. Kurs akcji (cena emisyjna) wynosi 3,51 PLN za jedną akcję, co stanowi równowartość powiększonej o 15% średniej z kursów zamknięcia cen akcji IMS na Giełdzie Papierów Wartościowych w Warszawie we wrześniu 2023 roku. Kurs ten został zmieniony z pierwotnego kursu wynoszącego 3,21 PLN za jedną akcję ustalonego w Term Sheet.

Inwestorzy mają prawo wymiany posiadanych udziałów CM na akcje CMC wg stałego parytetu 1 udział CM = 1.127,36829 akcji CMC, tzn. wymiany 627 udziałów CM na 706.860 akcji CMC (parytet wymiany 1% za 1% wg stanu liczby udziałów CM i akcji CMC na dzień podpisania Umowy).

Prawo konwersji udziałów CM nabytych przez Inwestorów na akcje IMS S.A. oraz prawo wymiany udziałów CM nabytych przez Inwestorów na akcje CMC są prawami rozłącznymi, tzn. Inwestorzy mogą skorzystać wyłącznie z jednego z ww. praw.

Przy wyliczeniu liczby i % udziałów dla nowych inwestorów, oprócz 10.568 udziałów Closer Music zarejestrowanych w KRS, uwzględnionych zostało 56 udziałów, które zostaną utworzone i objęte przez innego inwestora w wykonaniu postanowień umowy inwestycyjnej zawartej z tym investorem w dniu 27 września 2023 roku, zgodnie z treścią raportu bieżącego ESPI nr 37/2023 z 27 września 2023 roku.

Umowa zawiera również m.in. przyszłe zasady ładu korporacyjnego CM, zasady wynagradzania członków zarządu CM, zwyczajowe prawa transakcyjne (m.in. anti-dilution, tag-along, drag-along, prawo pierwszeństwa, lock-up), oświadczenia i zapewnienia oraz kary umowne adekwatne i określone na warunkach rynkowych dla tego rodzaju transakcji.



Umowa wchodzi w życie z chwilą jej zawarcia i obowiązuje do dnia, w którym łączny udział posiadanych udziałów przez Inwestorów spadnie poniżej 1% łącznej liczby wszystkich udziałów CM.

O podpisaniu Umowy Inwestycyjnej Emitent informował w raporcie ESPI 43/2023 w dniu 13 listopada 2023 roku.

W lutym 2024 r. Sąd Rejonowy dla m. st. Warszawy w Warszawie, XIII Wydział Gospodarczy KRS dokonał rejestracji emisji nowych udziałów i podwyższenia kapitału zakładowego Closer Music Sp. z o.o.

Na podstawie Umowy Inwestycyjnej, Emitent zobowiązany jest zaoferować Inwestorom warranty subskrypcyjne, jako opcję konwersji objętych przez nich nowych udziałów w Closer Music Sp. z o.o. (o czym mowa powyżej), na akcje Spółki. Nadzwyczajne Walne Zgromadzenie IMS S.A. 10 stycznia 2024 roku podjęło uchwałę nr 5 w sprawie warunkowego podwyższenia kapitału zakładowego Spółki w drodze emisji akcji serii E z jednoczesnym pozbawieniem dotychczasowych Akcjonariuszy Spółki prawa poboru akcji oraz w sprawie upoważnienia Zarządu Spółki do ustalenia tekstu jednolitego Statutu Spółki uwzględniającego podwyższenie kapitału zakładowego w związku z objęciem akcji serii E, w konsekwencji czego warunkowe podwyższenie kapitału warunkowego wyniesie nie więcej niż 17.094 PLN, poprzez emisję nie więcej niż 854.700 akcji serii E.

W dniu 26 lutego 2024 r. Sąd Rejonowy dla m. st. Warszawy w Warszawie, XIII Wydział Gospodarczy KRS („Sąd”) zarejestrował zmiany w Statucie IMS S.A. dotyczące w szczególności warunkowego podwyższenia kapitału zakładowego Spółki.

### **1.7. Podpisanie innych istotnych umów inwestycyjnych dotyczących pozyskania kapitału w spółce zależnej Closer Music**

W dniu 7 marca 2023 r. podpisana została umowa inwestycyjna, na podstawie której zostały wyemitowane i sprzedane na rzecz nowego inwestora udziały Closer Music Sp. z o.o. stanowiące łącznie 0,40% kapitału zakładowego za kwotę 201 tys. PLN, tj. przy szacunkowej wycenie pre-money 100% udziałów Closer Music wynoszącej 50 mln PLN. Inwestor dokonał wpłaty 100% ceny emisyjnej nowych udziałów w marcu 2023 roku. Pozyskane środki spółka przeznaczy na dalszy rozwój, w szczególności rozbudowę aplikacji sprzedażowej i pozyskiwanie nowych klientów.

W dniu 28 marca 2023 r. podpisane zostały kolejne umowy inwestycyjne dotyczące pozyskania kapitału w Closer Music Sp. z o.o. Closer Music wyemitowała i sprzedała na rzecz inwestorów udziały stanowiące łącznie 0,73% kapitału zakładowego za kwotę 363,7 tys. zł, tj. przy szacunkowej wycenie pre-money 100% udziałów Closer Music wynoszącej 50 mln zł. Inwestorzy dokonali wpłaty 100% ceny emisyjnej nowych udziałów w terminie 7 dni po podpisaniu umowy. Pozyskane środki Closer Music przeznaczy na dalszy rozwój, w szczególności rozbudowę aplikacji sprzedażowej i pozyskiwanie nowych klientów. Inwestorami są:

- p. Piotr Bielawski, Wiceprezes Zarządu i dyrektor finansowy Emitenta, który nabył 0,2% udziałów za cenę 100,5 tys. zł;
- p. Wojciech Piwocki, Wiceprezes Zarządu i dyrektor handlowy Emitenta, który nabył 0,33% udziałów za cenę 162,7 tys. zł;
- menedżerka z kilkunastoletnim doświadczeniem na stanowiskach handlowych w IMS S.A., która nabyła 0,2% udziałów za cenę 100,5 tys. zł.

Przy wyliczeniu liczby i % udziałów dla inwestorów, oprócz 10.015 udziałów Closer Music zarejestrowanych w KRS, uwzględnionych zostało 435 udziałów, które zostały przyznane dwóm beneficjentom zakończonego Programu Motywacyjnego za lata 2020 - 2022. Niezbędne do



wykonania w całości ww. umów inwestycyjnych uchwały dot. emisji 118 udziałów, zostały podjęte przez Zgromadzenie Wspólników Closer Music w czerwcu 2023 r.

We wrześniu 2023 r. Sąd Rejonowy dla m. st. Warszawy w Warszawie, XIII Wydział Gospodarczy KRS dokonał rejestracji emisji nowych udziałów i podwyższenia kapitału zakładowego Closer Music Sp. z o.o.

We wrześniu 2023 r. podpisana została kolejna umowa inwestycyjna dotycząca pozyskania kapitału w spółce zależnej Closer Music Sp. z o.o. Spółka wyemitowała i sprzedała na rzecz nowego inwestora udziały stanowiące łącznie 0,53% kapitału zakładowego za kwotę 300 tys. zł, tj. przy szacunkowej wycenie pre-money 100% udziałów Closer Music wynoszącej 56 mln zł. Inwestor dokonał wpłaty 100% ceny emisyjnej nowych udziałów w terminie 7 dni po podpisaniu umowy. Warto nadmienić, że nowy inwestor to uznany manager z wieloletnim doświadczeniem w branży mediowej. Pozyskane środki Closer Music przeznaczy na dalszy rozwój, w szczególności rozbudowę aplikacji sprzedażowej i pozyskiwanie nowych klientów. Przy wyliczeniu liczby i % udziałów dla nowego inwestora, oprócz 10.015 udziałów Closer Music zarejestrowanych w KRS, uwzględnionych zostało 435 udziałów, które zostały przyznane dwóm beneficjentom zakończonego Programu Motywacyjnego za lata 2020 - 2022. Niezbędna do wykonania w całości ww. umowy inwestycyjnej uchwała dot. emisji 56 udziałów, została podjęta przez Zgromadzenie Wspólników Closer Music w listopadzie 2023 r.

Rejestracja emisji nowych udziałów i podwyższenia kapitału zakładowego Closer Music Sp. z o.o. przez Sąd Rejonowy dla m. st. Warszawy w Warszawie, XIII Wydział Gospodarczy KRS nastąpiła w lutym 2024 roku.

Łącznie w latach 2021 - 2023 r. w wyniku podpisanych umów inwestycyjnych, Closer Music Sp. z o.o. pozyskała 6,1 mln zł.

## 1.8. Porozumienie z ZAIKS

W dniu 11 maja 2023 r. Closer Music Sp. z o.o. podpisała ze Stowarzyszeniem Autorów ZAIKS („ZAIKS”) Umowę o zbiorowe zarządzanie prawami autorskimi („Umowa”) oraz Porozumienie dodatkowe do Umowy („Porozumienie”). Closer Music i ZAIKS ustaliły zasady współpracy odnoszące się do muzyki komercyjnej (licencjonowanej przez ZAIKS) i DML (Direct Music Licensing – muzyka licencjonowana bezpośrednio przez Closer Music) oraz zasady określające rozliczenia ZAIKS z Closer Music z tytułu praw autorskich do utworów będących własnością Closer Music za lata 2020 – 2022, jak również odnoszące się do 2023 roku i lat kolejnych.

Podpisana Umowa i Porozumienie to bardzo ważny krok w rozwoju Closer Music i będą także miały istotny wpływ na realizację strategii i perspektywy rozwoju całej Grupy IMS. Zysk netto Closer Music z tytułu rozliczeń za lata 2020 – 2022, który został ujęty w sprawozdaniu skonsolidowanym za rok 2023, przekroczył 20% skonsolidowanego zysku netto Grupy IMS za rok obrotowy 2022. W kolejnych okresach Emitent spodziewa się jeszcze większych przychodów i zysków ze względu na wzrost repertuaru Closer Music w playlistach, zwiększanie liczby lokalizacji komercyjnych oraz planowane rozszerzenie z ZAIKS współpracy na cały świat.

## 1.9. Nabycie podmiotu w USA

W dniu 1 września 2023 r. spółka zależna Emitenta – World of Music Alternatywna Spółka Inwestycyjna Sp. z o.o. („WoM ASI”) - podpisała ze spółką Closer Music Corporation („CMC”) z siedzibą w USA umowę inwestycyjną („Umowa”). O podpisaniu Umowy Emitent poinformował 1 września 2023 r. raportem ESPI 32/2023. Natomiast komunikatem ESPI 23/2023 z dnia 17 lipca 2023 r. Emitent informował o podpisaniu Listu Intencyjnego ws. nabycia ww. spółki.

Na mocy Umowy, WoM ASI objęła 8.589.871 nowo wyemitowanych akcji CMC w zamian za wszystkie posiadane udziały w Closer Music Sp. z o.o. („CM”), tj. 8.466 udziałów stanowiących na dzień podpisania Umowy 84,53% ogółu udziałów w CM. Nowo wyemitowane akcje CMC stanowią 87,9% ogółu akcji po emisji. W ten sposób WoM ASI, w której 100% udziałów posiada IMS S.A., objęła kontrolą CMC oraz poprzez CMC nadal będzie sprawować pośrednią kontrolę nad CM. Nabycie CMC to kolejny krok w realizacji strategii rozwoju projektu Closer Music. Poprzez CMC sprzedaż licencji muzycznych realizowana będzie na rynku amerykańskim. Z uwagi na fakt, iż akcjonariusze mniejszościowi spółki CMC posiadają bardzo szeroką sieć kontaktów biznesowych, w tym wśród funduszy inwestycyjnych, skonstruowana w ten sposób grupa kapitałowa w ocenie zarządu Emitenta będzie miała lepszy dostęp do źródeł kapitału, przede wszystkim z Ameryki Północnej, Europy Zachodniej i Azji.

Zgodnie z Umową, obecni udziałowcy mniejszościowi CM również będą mieli możliwość konwersji posiadanych udziałów CM na akcje CMC wg identycznego parytetu wymiany udziały/akcje jak WoM ASI (tj. 1 udział CM = 1.014,63158 akcji CMC).

### Wybrane dane finansowe Closer Music Corporation (w tys. PLN)

Poniżej zostały przedstawione wybrane dane finansowe Closer Music Corporation.

- 1) 01.09.2023 r. – 31.12.2023 r. – okres, w którym sprawozdanie finansowe Closer Music Corporation podlegało konsolidacji - sprawozdanie przygotowane zgodnie z MSSF;
- 2) 01.01.2023 r. – 31.12.2023 r. – sprawozdanie przygotowane zgodnie z MSSF;
- 3) 01.01.2022 r. – 31.12.2022 r. – rok obrotowy Closer Music Corporation - sprawozdanie po przekształceniu przygotowane zgodnie z MSSF.

Sprawozdanie z całkowitych dochodów	Za okres 01.09.2023 r. - 31.12.2023 r.	Za okres 01.01.2023 r. - 31.12.2023 r.	Za okres 01.01.2022 r. - 31.12.2022 r.
Przychody netto ze sprzedaży	-	11	-
EBIT	(194)	(284)	(14)
EBITDA (Wynik na działalności operacyjnej + amortyzacja)	(193)	(283)	(14)
Strata za okres sprawozdawczy z działalności kontynuowanej	(200)	(291)	(14)

Sprawozdanie z przepływów pieniężnych	Za okres 01.09.2023 r. - 31.12.2023 r.	Za okres 01.01.2023 r. - 31.12.2023 r.
Przepływy pieniężne z działalności operacyjnej	(237)	(340)
Przepływy pieniężne z działalności inwestycyjnej	(26)	(26)
Przepływy pieniężne z działalności finansowej	431	535
Przepływy pieniężne netto razem	168	169

Sprawozdanie z sytuacji finansowej	Stan na 31 grudnia 2023 r.	Stan na 31 grudnia 2022 r.
Inne długoterminowe aktywa finansowe	27 896	-
Środki pieniężne i ich ekwiwalenty	192	16
Rozliczenia międzyokresowe	26	-
Kapitał własny	27 602	(14)
Zobowiązania krótkoterminowe	535	30

### 1.10. Rekomendacja „KUPUJ” dla akcji IMS S.A. z ceną docelową 4.60 PLN

W dniu 8 września 2023 r. opublikowana została przez Biuro Maklerskie Banku Millennium rekomendacja „KUPUJ” dla akcji IMS S.A. Rekomendacja w grudniu 2023 roku została zaktualizowana z ceny docelowej 3,80 PLN za 1 akcję do ceny docelowej 4,60 PLN za 1 akcję.

Zaktualizowana wycena w dużej mierze oparta została o przyszłe przepływy pieniężne szacowane z rozliczeń z organizacjami zbiorowego zarządzania prawami autorskimi. Ta działalność znajduje się w spółce Closer Music Sp. z o.o., która zgodnie z opinią Biura Maklerskiego „przeszła z etapu czystego start-upu do biznesu z możliwością generowania realnych zysków.”

Zaktualizowana po wynikach za II i III kwartał 2023 roku wycena IMS przeprowadzona została w oparciu o metodę DCF (zdyskontowanych przepływów pieniężnych) i metodę porównawczą względem głównie zagranicznych spółek zajmujących się reklamą i marketingiem. Na podstawie metody DCF ustalono wartość spółki na poziomie 171,1 mln PLN, czyli 4,87 PLN na akcję. Przy użyciu metody porównawczej wycena spółki wyniosła 151,5 mln PLN (4,32 PLN na akcję). Wynikom wyceny metodą DCF i porównawczą przypisano wagę po 50%. W wyniku powyższego uzyskano wycenę spółki na poziomie 161,3 mln PLN, czyli 4,60 PLN na akcję. W związku z uzyskaną wyceną utrzymano rekomendację „kupu” dla akcji IMS S.A.

W rekomendacji wskazano kluczowe przesłanki inwestycyjne dla potencjalnych Akcjonariuszy:

- **projekt Closer Music** - projekt, którego celem jest produkcja wysokiej jakości własnych baz muzycznych do ich wykorzystywania i komercjalizacji jest odpowiedzią na ograniczenia dynamiki wzrostu dotychczasowego modelu abonamentowego Grupy oraz ma także umożliwić na szerszą skalę ekspansję zagraniczną;
- **abonamentowy model stabilizatorem dla przychodów** – sprzedaż Grupy IMS w ok. 50% wynika ze stałych, comiesięcznych przychodów abonamentowych w segmentach audio, wideo i aromamarketingu. Model abonamentowy zapewnia dużą przewidywalność i powtarzalność przychodów;
- **systematyczny wzrost** – Spółka pokazała, że potrafi systematycznie rosnąć zarówno poprzez akwizycje, jak i w sposób organiczny, zachowując jednocześnie wysoką rentowność prowadzonej działalności;
- **stabilna polityka dywidendowa** – IMS wypłaca dywidendę od pierwszego roku funkcjonowania na rynku publicznym. Przewidywalny, powtarzalny i rentowny model biznesowy umożliwia łączenie wzrostu z systematycznym dzieleniem się zyskiem z akcjonariuszami w formie corocznych dywidend;
- **perspektywy rentownego wzrostu z opcją na więcej** – po trudnym dla rynku okresie pandemii koronawirusa, Grupa IMS osiąganymi wynikami wraca do poziomu sprzed 2020 roku, stanowiąc tym samym ciekawą opcję inwestycyjną, która łączy ze sobą rosnący i przewidywalny biznes marketingu sensorycznego z możliwym bonusem w postaci rozwijanego projektu Closer Music;

- rynek marketingu sensorycznego i konkurencja dla IMS – w wyniku analizy wykonanej przez BM Banku Millennium S.A. oszacowano cały rynek abonamentowych usług audio i aromamarketingu na blisko 46 mln zł, a udział IMS w nim sięgał aż 70,8%. Tym samym Grupa posiada pozycję bezsprzecznego lidera, a jej strategia zagospodarowania różnych segmentów tego rynku osiągnęła sukces.

Jak podało BM Banku Millennium S.A., definicja „KUPUJ” oznacza, że akcje spółki posiadają ponad 20% potencjał wzrostu.

Rekomendacje wydawane przez Biuro Maklerskie Banku Millennium S.A. obowiązują 6 miesięcy od daty wydania, o ile wcześniej nie zostaną zaktualizowane. Millennium Dom Maklerski S.A. dokonuje aktualizacji wydawanych rekomendacji w zależności od sytuacji rynkowej oraz oceny analityka.

Raport został sporządzony przez Biuro Maklerskie Millennium Banku S.A. na zlecenie Giełdy Papierów Wartościowych w Warszawie S.A. w ramach Programu Wsparcia Pokrycia Analitycznego.

Powyższe informacje stanowią streszczenie z rekomendacji inwestycyjnej w rozumieniu Rozporządzenia Delegowanego Komisji (UE) 2016/958 z 9 marca 2016 r. uzupełniającego rozporządzenie Parlamentu Europejskiego i Rady (UE) nr 596/2014 w odniesieniu do regulacyjnych standardów technicznych dotyczących środków technicznych do celów obiektywnej prezentacji rekomendacji inwestycyjnych lub innych informacji rekomendujących lub sugerujących strategię inwestycyjną oraz ujawniania interesów partykularnych lub wskazań konfliktów interesów, wyniku doradztwa inwestycyjnego. Pozostałe informacje wymagane przepisami prawa, w tym informacje na temat ewentualnych możliwych powiązań i okoliczności, co do których można w uzasadniony sposób przypuszczać, że mają negatywny wpływ na obiektywne przedstawienie rekomendacji, w tym interesy lub konflikty interesów osób sporządzających rekomendacje w odniesieniu do instrumentów finansowych lub Spółki są ujawnione w treści rekomendacji.

#### Wyciąg z rekomendacji

Data sporządzenia rekomendacji	Data i godzina pierwszego rozpowszechnienia rekomendacji	Instytucja (autor)	Rodzaj	Cena docelowa	Pełna treść rekomendacji
2023.09.08	2023.09.08 Godz. 8:45	Biuro Maklerskie Banku Millennium S.A.	KUPUJ	3,80 PLN	<a href="https://www.bankier.pl/static/att/464000/8607728_46269442-20230908-0956-ims-pl-ri.pdf">https://www.bankier.pl/static/att/464000/8607728_46269442-20230908-0956-ims-pl-ri.pdf</a>
2023.12.08	2023.12.08 Godz. 8:20	Biuro Maklerskie Banku Millennium S.A.	KUPUJ	4,60 PLN	<a href="https://www.millenniumbm.pl/delegate/managedfiles/1908/latest">https://www.millenniumbm.pl/delegate/managedfiles/1908/latest</a>

#### 1.11. Cesja umów dotyczących usług reklamowych Digital Signage z IMS S.A. do IMS r&d sp. z o.o.

We wrześniu 2023 r. IMS S.A. rozpoczął proces przeniesienia (cesji) umów dotyczących usług reklamowych Digital Signage do IMS r&d sp. z o.o. Celem tego procesu jest skupienie i zarządzanie umowami DS z galeriami handlowymi w ramach jednego podmiotu w Grupie IMS. Wynagrodzenie należne od IMS r&d na rzecz IMS S.A. z tytułu cesji oraz odkupu środków trwałych w 2023 roku wyniosło 7,4 mln PLN i wykazane zostało w „Pozostałych przychodach operacyjnych”.

Zakończenie całego procesu przeniesienia umów planowane jest w I połowie 2024 roku. Umowy cesji zawierają także dwie dodatkowe płatności – w 2024 i na początku 2025 roku – których wystąpienie warunkowane jest osiągnięciem odpowiedniego poziomu obrotów z tytułu usług reklamowych. Transakcje te (cesje umów z IMS S.A. do IMS r&d oraz odkup środków trwałych przez IMS r&d) pozostają bez wpływu na skonsolidowane wyniki Grupy IMS.

#### 1.12. Rozliczenie earn-out z byłymi wspólnikami Audio Marketing Sp. z o.o.

We wrześniu 2023 r. nastąpiło rozliczenie dodatkowej zapłaty za udziały wynikającej z umowy inwestycyjnej zawartej 1 czerwca 2021 r. ze wspólnikami przejętej spółki Audio Marketing Sp. z o.o. W związku z osiągnięciem przez Audio Marketing Sp. z o.o. w okresie 01.01.2022 – 31.12.2022 roku wyniku netto w wysokości 2.195 tys. PLN, na rzecz byłych właścicieli Audio Marketing Sp. z o.o. dokonana została płatność w łącznej kwocie 6.500 tys. PLN do podziału pomiędzy udziałowcami proporcjonalnie do liczby sprzedanych przez każdego z nich udziałów. Do rozliczenia z byłymi właścicielami Audio Marketing Sp. z o.o. pozostają ponadto cztery płatności za 12-miesięczne okresy rozpoczynające się 1 stycznia 2023 r., 1 stycznia 2024 r., 1 stycznia 2025 r. i 1 stycznia 2026 roku. Wartość pozostałej zapłaty w okresie od 1 stycznia 2023 roku do 31 grudnia 2026 roku będzie zależna od osiągniętego przez spółkę zysku netto i będzie wynosić 17,5% kwoty zysku netto (za każdy z ww. okresów) do podziału pomiędzy Udziałowców proporcjonalnie do liczby sprzedanych przez każdego z nich udziałów. Szczegółowy opis rozliczeń wynikających z ww. umowy inwestycyjnej dotyczącej nabycia spółki Audio Marketing został przedstawiony w raporcie ESPI 14/2021 z 01.06.2021 r. oraz w rocznym skonsolidowanym sprawozdaniu finansowym Grupy Kapitałowej IMS za okres od 1 stycznia 2021 roku do 31 grudnia 2021 roku.

Osiemdziesiąt procent ww. kwoty płatności (tj. kwota 5.200 tys. zł) refinansowana jest długoterminowym (6-letnim) kredytem inwestycyjnym.

#### 1.13. Rozliczenie earn-out z byłymi wspólnikami APR Sp. z o.o.

We wrześniu 2023 r. nastąpiło rozliczenie kolejnej transzy płatności wynikającej z umowy inwestycyjnej zawartej 15 października 2018 r. ze wspólnikami przejętej spółki APR Sp. z o.o. W związku z osiągnięciem przez APR Sp. z o.o. w okresie 01.07.2022 r. – 30.06.2023 r. wyniku netto w wysokości 2.458 tys. PLN, na rzecz byłych właścicieli APR Sp. z o.o. dokonana została płatność w łącznej kwocie 614 tys. PLN do podziału pomiędzy udziałowcami w równych częściach. Do rozliczenia z byłymi właścicielami APR Sp. z o.o. pozostaje jedna płatność za 12-miesięczny okres rozpoczynający się 1 lipca 2023 roku. Szczegółowy opis rozliczeń wynikających z ww. umowy inwestycyjnej dotyczącej nabycia spółki APR został przedstawiony w raporcie ESPI 58/2018 z 15.10.2018 r. oraz w rocznym skonsolidowanym sprawozdaniu finansowym Grupy Kapitałowej IMS za okres od 1 stycznia 2020 roku do 31 grudnia 2020 roku.

#### 1.14. Przyjęcie Strategii ESG przez Emitenta

W październiku 2023 r. Zarząd IMS S.A. przyjął Strategię ESG dla Spółki i Grupy Kapitałowej IMS. W tym samym czasie spółka zależna Closer Music Sp. z o.o. przyjęła odrębną Strategię ESG, spersonalizowaną (ze względu na profil działalności) zgodnie z potrzebami tego podmiotu.

Jako lider na polskim rynku specjalistycznych usług z obszaru marketingu sensorycznego, Emitent dąży do nieustannego bycia prekursorem zmian oraz ustanawiania nowych standardów w branży. Dlatego pomimo braku takiego obowiązku, już teraz Grupa chce działać odpowiedzialnie i świadomie wdrożyć strategię ESG. Celem strategii jest optymalizacja działań w zakresie ESG w

przyszłości, aby przyczynić się do pozytywnych zmian zarówno w Grupie Kapitałowej, jak i w społecznościach, w których działają spółki Grupy, oraz dla planety. W wyniku przeprowadzonych warsztatów strategicznych dla członków zarządów oraz najwyższej kadry menadżerskiej IMS S.A. i wszystkich spółek Grupy Kapitałowej IMS, a także wywiadów pogłębionych oraz ankiety przeprowadzonej wśród pracowników i współpracowników, opracowano najważniejsze cele zrównoważonego rozwoju na najbliższe lata, które wpisują się w realizację Celów Zrównoważonego Rozwoju ONZ, w tym:

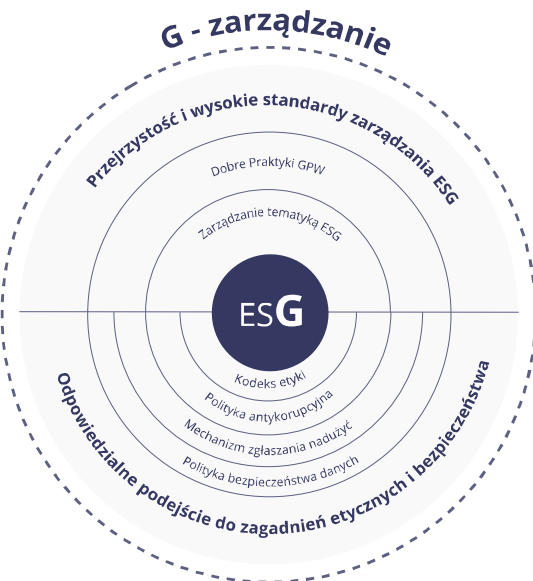
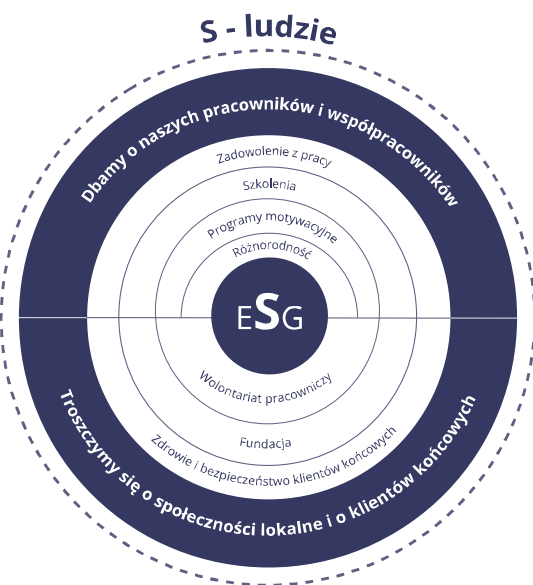
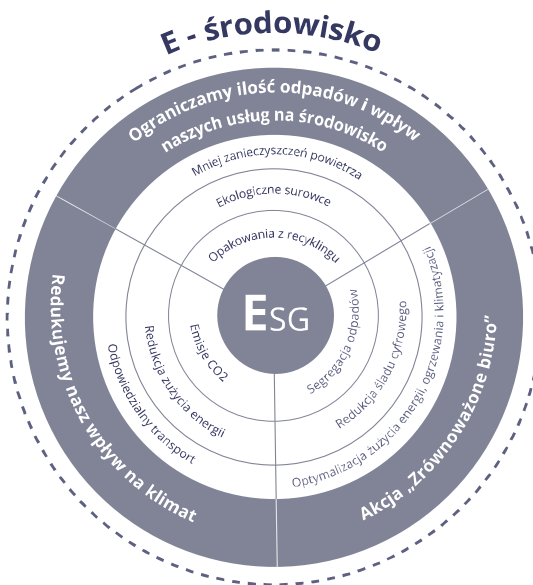
- dobre zdrowie i jakość życia;
- dobra jakość edukacji;
- równość płci;
- czysta woda i warunki sanitarne;
- wzrost gospodarczy i godna praca;
- innowacyjność, przemysł, infrastruktura;
- mniej nierówności;
- odpowiedzialna konsumpcja i produkcja;
- działania w dziedzinie klimatu;
- pokój, sprawiedliwość i silne instytucje.

Przyjęte na najbliższe lata przez Emitenta i Grupę Kapitałową cele zrównoważonego rozwoju skupiają się na:

- 1) E – Środowisko
  - Redukcja wpływu na klimat
  - Ograniczenie ilości odpadów i wpływu na środowisko,
  - Zrównoważone biuro.
- 2) S – Ludzie
  - Dbanie o pracowników i współpracowników
  - Troska o społeczności lokalne i o klientów końcowych naszych usług.
- 3) G – Zarządzanie
  - Przejrzystość i wysokie standardy zarządzania ESG
  - Odpowiedzialne podejście do zagadnień etycznych i bezpieczeństwa danych.

Szczegółowe informacje o przyjętej Strategii dostępne są na stronie internetowej Emitenta [www://imssensory.com/strategia-esg/](http://imssensory.com/strategia-esg/).





W lutym 2024 r. Zarząd IMS S.A. przyjął dokumenty związane z Corporate Governance w ramach obowiązującej w Grupie Kapitałowej IMS Strategii ESG. Jako lider polskiego rynku wyspecjalizowanych usług z zakresu marketingu sensorycznego, Grupa Kapitałowa IMS nieustannie dąży do wprowadzania nowych standardów w branży. Dlatego kierując się dbałością o spełnianie najwyższych standardów etycznych w każdym aspekcie naszej działalności, Zarząd IMS S.A. przyjął „Kodeks Etyczny Grupy Kapitałowej IMS” („Kodeks Etyki”) oraz „Politykę Antykorupcyjną Grupy Kapitałowej IMS” („Polityka Antykorupcyjna”), które wyznaczają system wartości, norm i zasad, jakimi chcemy się kierować każdego dnia. To zobowiązanie Grupy do działania w zgodzie z najwyższymi standardami w relacjach ze współpracownikami, partnerami, klientami i szeroko pojętym otoczeniem firmy.

Przyjęte dokumenty opierają się na wspólnych dla wszystkich pracowników i współpracowników Grupy Kapitałowej IMS wartościach, takich jak profesjonalizm, uczciwość, odpowiedzialność i współpraca. Zawarte w nich zasady obowiązują każdego pracownika i współpracownika, niezależnie od zajmowanego stanowiska, formy zatrudnienia i charakteru realizowanych zadań we wszystkich spółkach należących do Grupy na całym świecie.

Ustanowienie Kodeksu Etyki i Polityki Antykorupcyjnej potwierdza, że Grupa Kapitałowa IMS jest godną zaufania, a podstawą jej funkcjonowania jest poszanowanie prawa, obowiązujących procedur i najwyższych norm postępowania. Spisane w Kodeksie i Polityce zasady są cennym drogowskazem w podejmowaniu codziennych decyzji i dokonywaniu właściwych wyborów.

Jako Grupa Kapitałowa stawiamy sobie poprzeczkę bardzo wysoko i tego samego oczekujemy od naszych dostawców i kontrahentów. Zależy nam na tym, aby nasi partnerzy biznesowi szanowali nasz system wartości i kierowali się podobnymi zasadami postępowania.

#### **1.15. Czynniki, które w ocenie Spółki będą miały wpływ na osiągnięte wyniki w perspektywie co najmniej najbliższego roku**

W perspektywie najbliższego roku, wpływ na wyniki Emitenta i Grupy Kapitałowej IMS będą miały dwa główne typy czynników.

Pierwszy, niezależny od Spółki, to sytuacja związana z wojną w Ukrainie. Wojna w Ukrainie może mieć negatywny wpływ na wyniki i działalność Emitenta i Grupy. Wpływ ten jest niemożliwy do oszacowania na dzień zatwierdzenia niniejszego sprawozdania do publikacji oraz uzależniony jest od czynników, które pozostają poza kontrolą ze strony Grupy. W szczególności, wojna może negatywnie odbić się na przychodach z usług reklamowych realizowanych głównie w galeriach handlowych przez IMS S.A. i IMS r&d sp. z o.o. Może także wpływać na obniżenie przychodów abonamentowych w wyniku rezygnacji części klientów. Zarząd IMS S.A. na bieżąco analizuje sytuację związaną z wpływem wojny za naszą wschodnią granicą na działalność i wyniki Spółki. Ewentualne nowe uwarunkowania, istotnie wpływające na wyniki finansowe i sytuację gospodarczą IMS S.A. i Grupy IMS, będą przez Emitenta podawane do publicznej wiadomości.

Drugi typ czynników związany jest z realizacją strategii rozwoju Spółki, opisanej szczegółowo w punkcie 1.3. niniejszego Sprawozdania.

Szczególną uwagę należy zwrócić na:

- a) Rozwój projektu Closer Music;
- b) Tempo wzrostu ilości lokalizacji abonamentowych audio, wideo i aroma;
- c) Przychody ze sprzedaży usług reklamowych, zależne w dość istotnym stopniu od ogólnej koniunktury gospodarczej i budżetów reklamodawców;
- d) Możliwe inne akwizycje;
- e) Pozyskiwanie nowych, dotychczas nieobsługiwanych segmentów rynku;

f) Wprowadzanie na rynek nowych produktów i usług.

#### 1.16. Transakcje z podmiotami powiązanymi

Wszystkie transakcje z podmiotami powiązanymi są zawierane na warunkach rynkowych.

Szczegółowe informacje na temat transakcji z podmiotami powiązanymi zostały przedstawione w punkcie 5.16. Sprawozdania Finansowego IMS S.A. za 2023 rok.

#### 1.17. Umowy kredytowe aktywne w 2023 roku

Na 31 grudnia 2023 r. IMS S.A. miała otwarte trzy linie kredytowe:

- w rachunku bieżącym w ING Bank Śląski S.A. do wysokości 10 mln PLN. Oprocentowanie na bazie zmiennych stóp procentowych opartych o stawkę WIBOR 1M powiększoną o marżę banku. Uzyskane środki będą wykorzystane do finansowania bieżącej działalności Emitenta. Termin spłaty zobowiązań ustalono na 28.06.2024 r.
- w rachunku bieżącym w BNP Paribas S.A. do wysokości 2 mln PLN. Oprocentowanie na bazie zmiennych stóp procentowych opartych o stawkę WIBOR 1M powiększoną o marżę banku. Uzyskane środki będą wykorzystane do finansowania bieżącej działalności Emitenta. Termin spłaty zobowiązań kredytowych trwa do 09.09.2024 r.
- wielocelowy limit kredytowy w PKO Bank Polski S.A. do wysokości 5 mln PLN. W ramach udostępnionego przez PKO Bank Polski S.A. limitu kredytowego, IMS S.A. posiada:
  - kredyt w rachunku bieżącym do wysokości 2 mln PLN;
  - kredyt obrotowy nieodnawialny do wysokości 2 mln PLN;
  - gwarancje bankowe do wysokości 1 mln PLN.
 Oprocentowanie na bazie zmiennych stóp procentowych opartych o stawkę WIBOR 1M powiększoną o marżę banku. Uzyskane środki będą wykorzystane do finansowania bieżącej działalności Emitenta oraz wystawiania gwarancji bankowych. Termin spłaty zobowiązań kredytowych trwa do 03.01.2025 r.

We wrześniu 2021 roku IMS S.A. podpisała z ING Bankiem Śląskim S.A. umowę o kredyt złotówkowy długoterminowy na refinansowanie 80% kosztów zakupu udziałów w spółce Audio Marketing Sp. z o.o. z siedzibą w Koszalinie (zakup udziałów opisany szerzej w punkcie 1.6. Sprawozdania z działalności IMS S.A. za 2021 rok opublikowanego 27 kwietnia 2022 r. Sprawozdanie jest dostępne na stronie IMS S.A. ([www.imssensory.com](http://www.imssensory.com))).

Refinansowanie dotyczy dwóch ww. punktów:

- 1) zapłaty dotychczasowym właścicielom AM z tytułu nabycia 100% udziałów ceny łącznej 4,25 mln PLN;
- 2) dodatkowej zapłaty za udziały uzależnionej od zysku netto wypracowanego w okresie 01.01.2022 r. – 31.12.2022 r., wahającej się między 1,55 mln PLN do podziału na wszystkich dotychczasowych właścicieli AM przy wypracowaniu zysku netto na poziomie co najmniej 0,75 mln PLN do 6,5 mln PLN brutto do podziału na wszystkich dotychczasowych właścicieli AM przy wypracowaniu zysku netto na poziomie co najmniej 1,75 mln PLN.

Udzielony kredyt w wysokości 8,6 mln PLN został wypłacony Emitentowi w dwóch transzach: pierwsza transza w wysokości 3,4 mln PLN wypłacona została w październiku 2021 roku, druga transza w wysokości 5,2 mln PLN została wypłacona w październiku 2023 roku. Termin spłaty transzy I to wrzesień 2027 r., natomiast termin spłaty transzy II to październik 2029 r. Oprocentowanie kredytu jest zmienne, oparte o stawkę WIBOR 3M powiększoną o marżę banku. W lipcu 2023 roku dokonano zmiany w ww. umowie, w wyniku której, ww. umowa została

podzielona na dwie odrębne umowy: jedna obejmująca płatność Transzy I (3,4 mln PLN) i druga (odrębna) umowa obejmująca płatność Transzy II (5,2 mln PLN).

We wrześniu 2022 roku IMS S.A. podpisała z BNP Paribas Bank Polska S.A. umowę o kredyt nieodnawialny na finansowanie działalności bieżącej. Udzielony kredyt w wysokości 2 mln PLN został wypłacony Emitentowi jednorazowo w pełnej kwocie 17 października 2022 r. Oprocentowanie kredytu jest zmienne, oparte o stawkę WIBOR 1M powiększoną o marżę banku.

W styczniu 2023 roku IMS S.A. podpisała z PKO Bank Polska S.A. umowę o kredyt obrotowy nieodnawialny na maksymalną kwotę 4 mln zł. Celem była zmiana jednego z banków finansujących Emitenta na PKO BP S.A. Udzielony kredyt został wypłacony Emitentowi jednorazowo 18 stycznia 2023 r. w kwocie 3,7 mln PLN. Oprocentowanie kredytu jest zmienne, oparte o stawkę WIBOR 1M powiększoną o marżę banku.

**1.18. Pożyczki udzielone i otrzymane przez Spółkę w 2023 roku**

Tabele poniżej zawierają zestawienie aktywnych na 31 grudnia 2023 roku pożyczek udzielonych i otrzymanych przez IMS S.A.

Pożyczkodawca	Pożyczkobiorca	Data udzielenia pożyczek		Wartość pożyczek /w tys. PLN/	Saldo pożyczek na 31.12.2023 r. /w tys. PLN/	Warunki udzielonych pożyczek	Termin spłaty
		Pożyczki udzielone w 2023 roku	Pożyczki udzielone przed 01.01.2023 r.				
IMS S.A.	Mood Factory Sp. z o.o.		2020-01-27	100	100	Oprocentowanie pożyczek ma charakter zmienny i jest sumą stawki WIBOR dla 1-miesięcznych depozytów międzybankowych i marży Pożyczkodawcy	Zwrot pożyczek nastąpi na żądanie Pożyczkodawcy
IMS S.A.	Mood Factory Sp. z o.o.		2020-02-26	100	100		
IMS S.A.	Mood Factory Sp. z o.o.		2019-04-26	200	160		
IMS S.A.	Mood Factory Sp. z o.o.		2019-06-26	200	200		
IMS S.A.	Mood Factory Sp. z o.o.		2019-08-28	200	200		
IMS S.A.	Mood Factory Sp. z o.o.		2019-09-30	200	200		
IMS S.A.	Mood Factory Sp. z o.o.		2019-11-30	200	200		
IMS S.A.	Mood Factory Sp. z o.o.		2015-10-01	300	300	Oprocentowanie pożyczki ma charakter zmienny i jest sumą stawki WIBOR dla 1-miesięcznych depozytów międzybankowych i marży Pożyczkodawcy. Umowa pożyczki zawiera zapis o możliwości konwersji pożyczki i zaległych odsetek na kapitał zakładowy. Pożyczkodawca od 1 kwietnia 2016 roku może żądać od Wspólników Mood Factory Sp. z o.o. zmiany umowy spółki i podwyższenia kapitału zakładowego o kwotę 700 PLN poprzez utworzenie 14 nowych udziałów przeznaczonych do objęcia przez IMS S.A., które zostaną pokryte przez IMS S.A. wkładem pieniężnym w wysokości równej wartości niezwróconej kwoty pożyczki do dnia podjęcia uchwały o zmianie umowy spółki, przy czym różnica pomiędzy tą kwotą, a kwotą 700 PLN zostanie przekazana na kapitał zapasowy Mood Factory Sp. z o.o.	Zwrot pożyczki nastąpi na żądanie Pożyczkodawcy jednak nie wcześniej niż 1 kwietnia 2018 roku
SALDO POŻYCZEK /KAPITAŁ/					1 460		
SALDO POŻYCZEK /KAPITAŁ + ODSETKI/					1 468		

Pożyczkodawca	Pożyczkobiorca	Data udzielenia pożyczek		Wartość pożyczek /w tys. PLN/	Saldo pożyczek na 31.12.2023 roku /w tys. PLN/	Warunki udzielanych pożyczek	Termin spłaty
		Pożyczki udzielone w 2023 roku	Pożyczki udzielone przed 01.01.2023 r.				
IMS S.A.	Closer Music Sp. z o.o.	2023-01-09		200	200	Oprocentowanie pożyczek ma charakter zmienny i jest sumą stawki WIBOR dla 1-miesięcznych depozytów międzybankowych i marży Pożyczkodawcy	Zwrot pożyczek nastąpi na żądanie Pożyczkodawcy
IMS S.A.	Closer Music Sp. z o.o.	2023-01-16		150	150		
IMS S.A.	Closer Music Sp. z o.o.	2023-01-30		150	150		
IMS S.A.	Closer Music Sp. z o.o.	2023-02-16		150	150		
IMS S.A.	Closer Music Sp. z o.o.	2023-02-27		150	150		
IMS S.A.	Closer Music Sp. z o.o.	2023-05-11		150	150		
IMS S.A.	Closer Music Sp. z o.o.	2023-05-29		150	150		
IMS S.A.	Closer Music Sp. z o.o.	2023-06-12		220	220		
IMS S.A.	Closer Music Sp. z o.o.	2023-06-19		80	80		
IMS S.A.	Closer Music Sp. z o.o.	2023-06-27		100	100		
IMS S.A.	Closer Music Sp. z o.o.	2023-07-05		200	200		
IMS S.A.	Closer Music Sp. z o.o.	2023-07-10		150	150		
IMS S.A.	Closer Music Sp. z o.o.	2023-08-10		70	70		
IMS S.A.	Closer Music Sp. z o.o.	2023-08-28		180	180		
IMS S.A.	Closer Music Sp. z o.o.	2023-08-31		320	320		
IMS S.A.	Closer Music Sp. z o.o.	2023-09-15		50	50		
IMS S.A.	Closer Music Sp. z o.o.	2023-10-10		150	150		
IMS S.A.	Closer Music Sp. z o.o.	2023-10-16		150	150		
IMS S.A.	Closer Music Sp. z o.o.	2023-10-25		350	350		
IMS S.A.	Closer Music Sp. z o.o.	2023-11-06		150	150		
IMS S.A.	Closer Music Sp. z o.o.	2023-11-07		110	110		
IMS S.A.	Closer Music Sp. z o.o.	2023-11-16		180	180		
IMS S.A.	Closer Music Sp. z o.o.	2023-11-27		100	100		
IMS S.A.	Closer Music Sp. z o.o.	2023-11-29		170	170		
IMS S.A.	Closer Music Sp. z o.o.		2022-01-13	200	200		
IMS S.A.	Closer Music Sp. z o.o.		2022-01-24	200	200		
IMS S.A.	Closer Music Sp. z o.o.		2022-02-01	200	200		
IMS S.A.	Closer Music Sp. z o.o.		2022-02-14	150	150		



Pożyczkodawca	Pożyczkobiorca	Data udzielenia pożyczek		Wartość pożyczek /w tys. PLN/	Saldo pożyczek na 31.12.2023 roku /w tys. PLN/	Warunki udzielanych pożyczek	Termin spłaty
		Pożyczki udzielone w 2023 roku	Pożyczki udzielone przed 01.01.2023 r.				
IMS S.A.	Closer Music Sp. z o.o.		2022-02-18	150	150	Oprocentowanie pożyczek ma charakter zmienny i jest sumą stawki WIBOR dla 1-miesięcznych depozytów międzybankowych i marży Pożyczkodawcy	Zwrot pożyczek nastąpi na żądanie Pożyczkodawcy
IMS S.A.	Closer Music Sp. z o.o.		2022-02-24	150	150		
IMS S.A.	Closer Music Sp. z o.o.		2022-03-08	200	200		
IMS S.A.	Closer Music Sp. z o.o.		2022-03-23	50	50		
IMS S.A.	Closer Music Sp. z o.o.		2022-03-28	150	150		
IMS S.A.	Closer Music Sp. z o.o.		2022-03-30	50	50		
IMS S.A.	Closer Music Sp. z o.o.		2022-04-06	300	300		
IMS S.A.	Closer Music Sp. z o.o.		2022-04-14	200	200		
IMS S.A.	Closer Music Sp. z o.o.		2022-05-09	200	200		
IMS S.A.	Closer Music Sp. z o.o.		2022-05-19	400	400		
IMS S.A.	Closer Music Sp. z o.o.		2022-06-01	100	100		
IMS S.A.	Closer Music Sp. z o.o.		2022-06-14	100	100		
IMS S.A.	Closer Music Sp. z o.o.		2022-06-20	150	150		
IMS S.A.	Closer Music Sp. z o.o.		2022-06-28	150	150		
IMS S.A.	Closer Music Sp. z o.o.		2022-07-07	200	200		
IMS S.A.	Closer Music Sp. z o.o.		2022-07-18	150	150		
IMS S.A.	Closer Music Sp. z o.o.		2022-07-27	150	150		
IMS S.A.	Closer Music Sp. z o.o.		2022-08-04	200	200		
IMS S.A.	Closer Music Sp. z o.o.		2022-08-17	200	200		
IMS S.A.	Closer Music Sp. z o.o.		2022-08-29	200	200		
IMS S.A.	Closer Music Sp. z o.o.		2022-09-14	200	200		
IMS S.A.	Closer Music Sp. z o.o.		2022-09-22	100	100		
IMS S.A.	Closer Music Sp. z o.o.		2022-09-27	200	200		
IMS S.A.	Closer Music Sp. z o.o.		2022-10-04	200	200		
IMS S.A.	Closer Music Sp. z o.o.		2022-10-13	100	100		
IMS S.A.	Closer Music Sp. z o.o.		2022-10-25	200	200		
IMS S.A.	Closer Music Sp. z o.o.		2022-11-07	200	200		
IMS S.A.	Closer Music Sp. z o.o.		2022-11-14	100	100		

Pożyczkodawca	Pożyczkobiorca	Data udzielenia pożyczek		Wartość pożyczek /w tys. PLN/	Saldo pożyczek na 31.12.2023 roku /w tys. PLN/	Warunki udzielanych pożyczek	Termin spłaty
		Pożyczki udzielone w 2023 roku	Pożyczki udzielone przed 01.01.2023 r.				
IMS S.A.	Closer Music Sp. z o.o.		2022-11-28	200	200	Oprocentowanie pożyczek ma charakter zmienny i jest sumą stawki WIBOR dla 1-miesięcznych depozytów międzybankowych i marży Pożyczkodawcy	Zwrot pożyczek nastąpi na żądanie Pożyczkodawcy
IMS S.A.	Closer Music Sp. z o.o.		2022-12-30	300	300		
IMS S.A.	Closer Music Sp. z o.o.		2021-06-10	200	20		
IMS S.A.	Closer Music Sp. z o.o.		2021-06-24	100	100		
IMS S.A.	Closer Music Sp. z o.o.		2021-07-12	100	100		
IMS S.A.	Closer Music Sp. z o.o.		2021-07-14	150	150		
IMS S.A.	Closer Music Sp. z o.o.		2021-11-25	150	150		
IMS S.A.	Closer Music Sp. z o.o.		2021-12-06	200	200		
IMS S.A.	Closer Music Sp. z o.o.		2021-12-16	250	250		
IMS S.A.	Closer Music Sp. z o.o.		2021-12-21	100	100		
IMS S.A.	Closer Music Sp. z o.o.		2021-12-30	100	100		
SALDO POŻYCZEK /KAPITAŁ/					11 000		
SALDO POŻYCZEK /KAPITAŁ + ODSETKI/					11 064		

Pożyczkodawca	Pożyczkobiorca	Data udzielenia pożyczek		Wartość pożyczek /w tys. USD/	Saldo pożyczek na 31.12.2023 roku /w tys. PLN/	Warunki udzielanych pożyczek	Termin spłaty
		Pożyczki udzielone w 2023 roku	Pożyczki udzielone przed 01.01.2023 r.				
IMS S.A.	IMS Sensory Inc.	2023-02-06		30 tys. USD	118	Oprocentowanie pożyczki ma charakter zmienny i jest sumą stawki EURIBOR dla 1-miesięcznych depozytów międzybankowych i marży Pożyczkodawcy	Zwrot pożyczki nastąpi na żądanie Pożyczkodawcy
IMS S.A.	IMS Sensory Inc.		2022-03-08	100 tys. USD	393	Oprocentowanie pożyczek ma charakter zmienny i jest sumą stawki WIBOR dla 1-miesięcznych depozytów międzybankowych i marży Pożyczkodawcy	Zwrot pożyczek nastąpi na żądanie Pożyczkodawcy
IMS S.A.	IMS Sensory Inc.		2022-03-08	20 tys. USD	79		
SALDO POŻYCZEK /KAPITAŁ/					590		
SALDO POŻYCZEK /KAPITAŁ + ODSETKI/					597		

Pożyczkodawca	Pożyczkobiorca	Data udzielenia pożyczek		Wartość pożyczek /w tys. PLN/	Saldo pożyczek na 31.12.2023 roku /w tys. PLN/	Warunki udzielanych pożyczek	Termin spłaty
		Pożyczki udzielone w 2023 roku	Pożyczki udzielone przed 01.01.2023 r.				
IMS S.A.	WoM ASI Sp. z o.o.	2023-08-22		100	100	Oprocentowanie pożyczki ma charakter zmienny i jest sumą stawki WIBOR dla 1-miesięcznych depozytów międzybankowych i marży Pożyczkodawcy	Zwrot pożyczki nastąpi na żądanie Pożyczkodawcy
SALDO POŻYCZEK /KAPITAŁ/					100		
SALDO POŻYCZEK /KAPITAŁ + ODSETKI/					103		

Pożyczkodawca	Pożyczkobiorca	Data udzielenia pożyczek		Wartość pożyczek /w tys. PLN, o ile nie zaznaczono inaczej/	Saldo pożyczek na 31.12.2023 r. /w tys. PLN/	Warunki udzielonych pożyczek	Termin spłaty
		Pożyczki udzielone w 2023 roku	Pożyczki udzielone przed 01.01.2023 r.				
Audio Marketing Sp. z o.o.	IMS S.A.	2023-01-19		3 200	3 200	Oprocentowanie pożyczek ma charakter zmienny i jest sumą stawki WIBOR dla 1-miesięcznych depozytów międzybankowych i marży Pożyczkodawcy	Zwrot pożyczek nastąpi na żądanie Pożyczkodawcy
Audio Marketing Sp. z o.o.	IMS S.A.	2023-07-13		1 000	1 000		
Audio Marketing Sp. z o.o.	IMS S.A.	2023-08-28		300	300		
Audio Marketing Sp. z o.o.	IMS S.A.	2023-08-31		250	250		
Audio Marketing Sp. z o.o.	IMS S.A.	2023-09-12		100	100		
Audio Marketing Sp. z o.o.	IMS S.A.	2023-10-06		150	150		
Audio Marketing Sp. z o.o.	IMS S.A.	2023-10-16		100	100		
Audio Marketing Sp. z o.o.	IMS S.A.	2023-11-27		150	150		
Audio Marketing Sp. z o.o.	IMS S.A.	2023-12-13		150	150		
Audio Marketing Sp. z o.o.	IMS S.A.	2023-01-19		30 tys. USD	130	Oprocentowanie pożyczek ma charakter zmienny i jest sumą stawki EURIBOR dla 3-miesięcznych depozytów międzybankowych i marży Pożyczkodawcy	Zwrot pożyczek nastąpi na żądanie Pożyczkodawcy
Audio Marketing Sp. z o.o.	IMS S.A.	2023-07-14		10 tys. EUR	43		
Audio Marketing Sp. z o.o.	IMS S.A.	2023-10-18		10 tys. EUR	44		
SALDO POŻYCZEK /KAPITAŁ/					5 617		
SALDO POŻYCZEK /KAPITAŁ + ODSETKI/					5 679		

Pożyczkodawca	Pożyczkobiorca	Data udzielenia pożyczek		Wartość pożyczek /w tys. PLN, o ile nie zaznaczono inaczej/	Saldo pożyczek na 31.12.2023 r. /w tys. PLN/	Warunki udzielonych pożyczek	Termin spłaty
		Pożyczki udzielone w 2023 roku	Pożyczki udzielone przed 01.01.2023 r.				
APR Sp. z o.o.	IMS S.A.	2023-07-20		550	550	Oprocentowanie pożyczek ma charakter zmienny i jest sumą stawki WIBOR dla 1-miesięcznych depozytów międzybankowych i marży Pożyczkodawcy	Zwrot pożyczek nastąpi na żądanie Pożyczkodawcy
APR Sp. z o.o.	IMS S.A.	2023-09-21		200	200		
APR Sp. z o.o.	IMS S.A.	2023-11-08		200	200		
APR Sp. z o.o.	IMS S.A.		2022-01-18	200	200		
APR Sp. z o.o.	IMS S.A.		2022-02-23	200	200		
APR Sp. z o.o.	IMS S.A.		2022-03-21	150	150		
APR Sp. z o.o.	IMS S.A.		2022-04-05	150	150		
APR Sp. z o.o.	IMS S.A.		2022-05-24	100	100		
APR Sp. z o.o.	IMS S.A.		2022-06-24	100	100		
APR Sp. z o.o.	IMS S.A.		2022-11-22	100	100		
APR Sp. z o.o.	IMS S.A.		2022-11-22	200	200		
APR Sp. z o.o.	IMS S.A.		2021-06-10	400	400		
APR Sp. z o.o.	IMS S.A.		2021-10-13	350	350		
APR Sp. z o.o.	IMS S.A.		2021-11-15	300	300		
APR Sp. z o.o.	IMS S.A.		2021-12-20	150	150		
APR Sp. z o.o.	IMS S.A.		2020-04-01	700	700		
APR Sp. z o.o.	IMS S.A.		2020-04-22	150	150		
APR Sp. z o.o.	IMS S.A.		2020-09-21	1 000	1 000		
APR Sp. z o.o.	IMS S.A.		2020-11-27	250	250		
APR Sp. z o.o.	IMS S.A.	2023-01-03		30 tys. EUR	130	Oprocentowanie pożyczek ma charakter zmienny i jest sumą stawki EURIBOR dla 3-miesięcznych depozytów międzybankowych i marży Pożyczkodawcy	Zwrot pożyczek nastąpi na żądanie Pożyczkodawcy
APR Sp. z o.o.	IMS S.A.	2023-07-14		110 tys. EUR	478		
APR Sp. z o.o.	IMS S.A.	2023-08-28		100 tys. EUR	435		
APR Sp. z o.o.	IMS S.A.	2023-09-21		50 tys. EUR	218		
APR Sp. z o.o.	IMS S.A.	2023-10-18		50 tys. EUR	218		
APR Sp. z o.o.	IMS S.A.	2023-11-29		60 tys. EUR	261		
APR Sp. z o.o.	IMS S.A.	2023-12-18		30 tys. EUR	130		
APR Sp. z o.o.	IMS S.A.		2022-05-26	15 tys. EUR	65		
APR Sp. z o.o.	IMS S.A.		2022-06-24	25 tys. EUR	109		
APR Sp. z o.o.	IMS S.A.		2022-08-19	25 tys. EUR	109		
APR Sp. z o.o.	IMS S.A.		2022-09-21	25 tys. EUR	109		

Pożyczkodawca	Pożyczkobiorca	Data udzielenia pożyczek		Wartość pożyczek /w tys. PLN, o ile nie zaznaczono inaczej/	Saldo pożyczek na 31.12.2023 r. /w tys. PLN/	Warunki udzielonych pożyczek	Termin spłaty
		Pożyczki udzielone w 2023 roku	Pożyczki udzielone przed 01.01.2023 r.				
APR Sp. z o.o.	IMS S.A.		2022-10-11	15 tys. EUR	65	Oprocentowanie pożyczek ma charakter zmienny i jest sumą stawki EURIBOR dla 3-miesięcznych depozytów międzybankowych i marży Pożyczkodawcy	Zwrot pożyczek nastąpi na żądanie Pożyczkodawcy
APR Sp. z o.o.	IMS S.A.		2022-11-08	15 tys. EUR	65		
APR Sp. z o.o.	IMS S.A.		2022-11-22	15 tys. EUR	65		
APR Sp. z o.o.	IMS S.A.		2022-11-29	20 tys. EUR	87		
SALDO POŻYCZEK /KAPITAŁ/					7 994		
SALDO POŻYCZEK /KAPITAŁ + ODSETKI/					8 076		

Pożyczkodawca	Pożyczkobiorca	Data udzielenia pożyczek		Wartość pożyczek /w tys. PLN, o ile nie zaznaczono inaczej/	Saldo pożyczek na 31.12.2023 r. /w tys. PLN/	Warunki udzielonych pożyczek	Termin spłaty
		Pożyczki udzielone w 2023 roku	Pożyczki udzielone przed 01.01.2023 r.				
IMS r&d sp. z o.o.	IMS S.A.	2023-03-15		45 tys. USD	-	Oprocentowanie pożyczki ma charakter zmienny i jest sumą stawki EURIBOR dla 3-miesięcznych depozytów międzybankowych i marży Pożyczkodawcy	Zwrot pożyczki nastąpi na żądanie Pożyczkodawcy
IMS r&d sp. z o.o.	IMS S.A.	2023-05-18		500	-	Oprocentowanie pożyczek ma charakter zmienny i jest sumą stawki WIBOR dla 1-miesięcznych depozytów międzybankowych i marży Pożyczkodawcy	Zwrot pożyczek nastąpi na żądanie Pożyczkodawcy
IMS r&d sp. z o.o.	IMS S.A.	2023-07-17		700	-		
IMS r&d sp. z o.o.	IMS S.A.	2023-09-07		100	-		
SALDO POŻYCZEK /KAPITAŁ/					-		
SALDO POŻYCZEK /KAPITAŁ + ODSETKI/					-		

Poza wyżej wymienionymi pożyczkami, w 2021 roku IMS S.A. udzieliła pożyczki osobie fizycznej współpracującej na stałe z Emitentem w łącznej wysokości 15 tys. PLN. Saldo pożyczki wraz z odsetkami na 31 grudnia 2023 roku wynosi 18 tys. PLN.

Poza wyżej wymienionymi transakcjami, w 2023 roku IMS S.A. nie udzielała pożyczek spółkom z Grupy Kapitałowej, jak i spółkom spoza Grupy Kapitałowej IMS.



## 1.19. Udzielone i otrzymane poręczenia i gwarancje w 2023 roku

### Poręczenia udzielone przez IMS S.A. w związku z zaciągnięciem zobowiązań przez spółki zależne

W czerwcu 2023 roku IMS S.A. udzieliła poręczenia wekslowego za IMS r&d sp. z o.o. na rzecz ING Bank Śląski S.A. w związku z udzieleniem dla IMS r&d sp. z o.o. linii odnawialnej w umowie wieloproduktowej (udzielanie gwarancji bankowych) do łącznej kwoty 2 mln PLN wraz z odsetkami i innymi roszczeniami Banku wynikającymi z ww. umowy. Data ważności tytułu egzekucyjnego z tytułu tej umowy to 17 czerwca 2025 roku.

Poza ww. poręczeniem, w 2023 r. IMS S.A. nie udzielała poręczeń spółkom z Grupy Kapitałowej IMS oraz spoza Grupy Kapitałowej IMS.

Na 31 grudnia 2023 roku aktywne pozostają poręczenia:

- 1) udzielone w grudniu 2016 roku przez IMS S.A. (IMS S.A. przystąpiła do długu) IMS r&d sp. z o.o. dotyczącego udzielonego przez BNP Paribas S.A. na rzecz IMS r&d sp. z o.o. kredytu w rachunku bieżącym. W wyniku aneksowania w styczniu 2022 roku umowy ww. linii kredytowej zmianie uległa także umowa poręczenia IMS S.A. Nowa umowa poręczenia została podpisana w styczniu 2022 roku. Odpowiedzialność IMS S.A. w ramach powyższej umowy obejmuje zobowiązanie warunkowe do wysokości 2.325 tys. PLN. Data ważności tytułu egzekucyjnego z tytułu tej umowy to 13 października 2032 roku.
- 2) udzielone w listopadzie 2022 roku przez IMS S.A. (IMS S.A. przystąpiła do długu) APR Sp. z o.o. dotyczącego udzielonego przez BNP Paribas S.A. na rzecz APR Sp. z o.o. kredytu w rachunku bieżącym. Odpowiedzialność IMS S.A. w ramach powyższej umowy obejmuje zobowiązanie warunkowe do wysokości 750 tys. PLN. Data ważności tytułu egzekucyjnego z tytułu tej umowy to 6 października 2032 roku.

### Udzielone gwarancje

W 2023 roku IMS S.A. nie udzieliła żadnych gwarancji.

Na 31 grudnia 2023 roku aktywne pozostają gwarancje:

Spółka	Data udzielenia gwarancji	Gwarant	Beneficjent gwarancji	Zakres gwarancji	Wartość gwarancji	Termin obowiązywania	
						od	do
IMS S.A.	2021-01-14	BNP Paribas S.A.	Kontrahent Spółki	dwie gwarancje bankowe stanowiące zabezpieczenie należytego wykonania umów handlowych przez IMS S.A.	100 000	2021-01-14	2024-01-17
IMS S.A.	2021-01-13	BNP Paribas S.A.	Kontrahent Spółki	gwarancja zapłaty przez IMS S.A. zobowiązania	190 000	2021-01-22	2024-01-22
IMS S.A.	2022-05-27	BNP Paribas S.A.	Kontrahent Spółki	Gwarancje bankowe stanowiące zabezpieczenie należytego wykonania umów	50 000	2022-05-27	2024-05-24
IMS S.A.	2022-05-30	BNP Paribas S.A.	Kontrahent Spółki	Gwarancje bankowe stanowiące zabezpieczenie należytego wykonania umów handlowych przez IMS S.A.	50 000	2022-05-30	2024-05-29
IMS S.A.	2022-06-06	BNP Paribas S.A.	Kontrahent Spółki	gwarancja zapłaty przez IMS S.A. zobowiązania	24 821	2022-06-06	2024-04-30
Razem IMS S.A.					414 821		

## Otrzymane przez Spółkę gwarancje bankowe

W styczniu 2023 r. IMS S.A. otrzymała gwarancję bankową udzieloną przez Bank Gospodarstwa Krajowego w ramach portfelowej linii gwarancyjnej PLG FGK związaną z zabezpieczeniem udzielonego przez PKO Bank Polska S.A. wielocelowego limitu kredytowego (w wys. 5 mln PLN). Wartość nominalna gwarancji wynosi 3 mln PLN (tj. 60% udzielonego kredytu). Gwarancja została udzielona do 03.04.2025 r.

W wyniku podpisania w czerwcu 2023 roku przez IMS S.A. aneksu do umowy o kredyt złotówkowy w rachunku bankowym udzielony przez ING Bank Śląski S.A. zmieniającego kwotę kredytu z 7 mln PLN na kwotę 10 mln PLN, Bank Gospodarstwa Krajowego udzielił gwarancji Emitentowi w ramach portfelowej linii gwarancyjnej PLG FGK. Wartość nominalna gwarancji wynosi 8 mln PLN (tj. 80% przyznanej kwoty kredytu). Gwarancja została udzielona do 28.09.2024 r.

W sierpniu 2023 roku IMS S.A. otrzymała gwarancję bankową udzieloną przez Bank Gospodarstwa Krajowego w ramach portfelowej linii gwarancyjnej PLG FGK związaną z zabezpieczeniem udzielonego przez ING Bank Śląski S.A. kredytu złotowego na finansowanie inwestycji i na refinansowanie poniesionych przez Spółkę nakładów inwestycyjnych w ramach inwestycji polegającej na zakupie udziałów w Audio Marketing Sp. z o.o. (w wys. 5,2 mln PLN). Wartość nominalna gwarancji wynosi 4,2 mln PLN (tj. 80% udzielonego kredytu). Gwarancja została udzielona do 09.08.2029 r.

Poza ww. gwarancjami BGK w 2023 r. IMS S.A. oraz spółki zależne z Grupy Kapitałowej IMS nie otrzymały innych gwarancji bankowych.

Na 31 grudnia 2023 roku aktywne pozostają:

- 1) gwarancja bankowa udzielona we wrześniu 2021 roku przez Bank Gospodarstwa Krajowego w ramach portfelowej linii gwarancyjnej „de minimis” na rzecz IMS S.A. związana z zabezpieczeniem udzielonego przez ING Bank Śląski S.A. dla IMS S.A. kredytu na finansowanie inwestycji (w wys. 8,6 mln PLN). Wartość nominalna gwarancji wynosi 3,4 mln PLN. Gwarancja została udzielona do 30.06.2025 r.
- 2) gwarancja bankowa udzielona we wrześniu 2022 roku przez Bank Gospodarstwa Krajowego w ramach portfelowej linii gwarancyjnej „de minimis” na rzecz IMS S.A. związana z zabezpieczeniem udzielonego przez BNP Paribas dla IMS S.A. kredytu nieodnawialnego (w wys. 2 mln PLN). Wartość nominalna gwarancji wynosi 1,6 mln PLN. Gwarancja została udzielona do 30.11.2025 r.

## 1.20. Istotne wydarzenia po zakończeniu okresu sprawozdawczego

### 1.20.1. Podpisanie istotnej umowy handlowej przez Closer Music Sp. z o.o.

W dniu 28 lutego 2024 r. spółka Closer Music Sp. z o.o. („CM”) podpisała istotną umowę handlową ze znaną międzynarodową marką na kompleksową obsługę muzyczną punktów handlowych tej marki. Umowa jest istotna tak ze względu na ilość lokalizacji abonamentowych jak i generowaną w skali roku wielkość przychodów. Do końca 2024 roku CM świadczyć będzie usługę w ok. 1800 lokalizacji, z możliwością powiększenia w kolejnych latach liczby obsługiwanych punktów do ok. 4.500. Umowa zawarta jest na czas oznaczony 12 miesięcy. Umowa podlega automatycznemu przedłużeniu, o ile żadna ze stron nie zawiadomi drugiej strony najpóźniej na 90 dni przed terminem obowiązywania umowy o zamiarze jej nieprzedłużenia. Takie wznowienie umowy powtarzać się będzie po upływie każdego nowego terminu obowiązywania umowy. Poza dużymi korzyściami związanymi z generowanym przychodem i zyskiem z kontraktu, ww. umowa w ocenie Emitenta jest bardzo ważna także ze względu na fakt, że duży europejski gracz docenił jakość kontentu muzycznego CM oraz

profesjonalizm świadczonych usług. W ocenie Zarządu IMS S.A. ułatwi to pozyskiwanie kolejnych dużych kontraktów przez CM wśród innych międzynarodowych marek.

O podpisaniu umowy handlowej przez Closer Music Sp. z o.o. Emitent informował w raporcie ESPI 6/2024 28 lutego 2024 roku.

### 1.20.2. Zmiana polityki dywidendowej Grupy IMS

W dniu 21 marca 2024 roku Zarząd IMS S.A. raportem ESPI 8/2024 poinformował, że począwszy od dywidendy za rok obrotowy 2024, zmianie ulega polityka dywidendowa Grupy IMS.

Zmiana dotyczy dwóch obszarów:

3) Termin wypłaty dywidendy.

Począwszy od dywidendy za 2024 rok, Spółka wypłacać będzie corocznie zaliczkę na poczet dywidendy. Zaliczka wypłacana będzie w listopadzie lub grudniu roku obrotowego, którego dywidenda dotyczy, a reszta kwoty dywidendy wypłacana będzie w maju lub czerwcu kolejnego roku kalendarzowego, po zatwierdzeniu sprawozdania finansowego za dany rok obrotowy, którego dywidenda dotyczy. Tym samym transfer środków z tytułu dywidendy będzie dokonywał się do Akcjonariuszy Spółki w regularnych, ok. półrocznych odstępach. Jednocześnie Zarząd informuje, że zaliczka stanowić będzie ok. 30% - 60% przewidywanej kwoty dywidendy za cały rok obrotowy.

4) Kwota dywidendy.

Dotychczasowa polityka dywidendowa prowadzona w Grupie IMS stanowiła o corocznym przeznaczaniu do podziału między Akcjonariuszy co najmniej 60% skonsolidowanego zysku netto przypisanego jednostce dominującej. Zmieniona, obowiązująca od roku obrotowego 2024 polityka dywidendowa stanowi o corocznym przeznaczaniu do podziału między Akcjonariuszy co najmniej 75% skonsolidowanego zysku netto przypisanego jednostce dominującej.

### 1.20.3. Podpisanie listu intencyjnego w sprawie Projektu Aroma

W dniu 8 kwietnia 2024 r. Spółka podpisała list intencyjny w sprawie Projektu Aroma. Projekt Aroma dotyczy praw własności intelektualnej oraz prototypu nowoczesnego urządzenia do świadczenia usługi aromamarketingu, wytworzonego przez Emitenta. Stroną listu, oprócz Spółki, jest inwestor, posiadający doświadczenie oraz know-how w zakresie komercjalizacji różnego rodzaju produktów i usług. Inwestor m.in. przez wiele lat sprawował funkcje zarządcze w dużych, międzynarodowych organizacjach. Komercjalizacja Projektu Aroma odbywać się będzie głównie na rynkach zagranicznych, o dużo większym potencjale niż rynek polski. Strony listu utworzą spółkę, w której IMS obejmie pakiet większościowy, tj. udziały stanowiące co najmniej 51% kapitału zakładowego i ogólnej liczby głosów, natomiast inwestor obejmie pakiet mniejszościowy, tj. udziały stanowiące co najmniej 44% kapitału zakładowego i ogólnej liczby głosów. Udziały IMS zostaną objęte w zamian za wkład niepieniężny w postaci praw własności intelektualnej do Projektu Aroma. Udziały inwestora zostaną objęte w zamian za wkład pieniężny w wysokości 0,8 mln zł, niezbędnej dla sfinansowania prac rozwojowych i rozpoczęcia komercjalizacji Projektu Aroma. Dodatkowo, do dnia 31 grudnia 2025 roku, w zależności od potrzeb Spółki, inwestor udzieli spółce pożyczek w dalszej wysokości do 0,5 mln zł, w celu realizacji Projektu Aroma.

Szczegółowe warunki inwestycji i funkcjonowania spółki określi umowa inwestycyjna, której podpisanie przewidziane jest najpóźniej do 30 czerwca 2024 roku.



# CZYNNIKI RYZYKA

## 2. CZYNNIKI RYZYKA

Spółka narażona jest na wiele ryzyk zewnętrznych i wewnętrznych. Opisane poniżej czynniki ryzyka nie są jedynymi, które mogą dotyczyć IMS S.A. i prowadzonej przez nią działalności. W przyszłości mogą wystąpić ryzyka trudne do przewidzenia w chwili obecnej, np. powstałe w wyniku zdarzeń nieprzewidywalnych lub nadzwyczajnych. Należy podkreślić, że spełnienie się któregokolwiek z wymienionych poniżej czynników ryzyka może mieć istotny negatywny wpływ na prowadzoną przez Spółkę działalność, sytuację finansową, a także wyniki z prowadzonej działalności oraz kształtowanie się rynkowego kursu akcji IMS S.A.

### Czynniki ryzyka związane z otoczeniem rynkowym:

- Ryzyko związane z sytuacją społeczno-ekonomiczną w Polsce
- Ryzyko związane z rozwojem rynku handlu i usług
- Ryzyko związane z pojawieniem się nowych technologii
- Ryzyko związane z konkurencją
- Ryzyko związane z wojną w Ukrainie
- Ryzyko związane z pandemią koronawirusa SARS-Cov-2 wywołującego chorobę COVID-19

### Czynniki ryzyka prawno-regulacyjne:

- Ryzyko związane ze zmiennością przepisów prawa i jego interpretacji
- Ryzyko związane z niestabilnością systemu podatkowego
- Ryzyko podatkowe związane z transakcjami z podmiotami powiązanymi
- Ryzyko związane z zakazem handlu w niedziele

### Czynniki ryzyka specyficzne dla Spółki i branży, w której działa:

- Ryzyko nieosiągnięcia przez IMS S.A. celów strategicznych
- Ryzyko związane z akwizycją innego podmiotu
- Ryzyko uzależnienia świadczenia usług przez Spółkę od umów podpisanych z partnerami handlowymi
- Ryzyko szkód poczynionych klientom na skutek wadliwej pracy urządzeń oferowanych przez Spółkę
- Ryzyko związane z konfliktami interesów
- Ryzyko utraty kluczowych pracowników
- Ryzyko związane z rozliczaniem z OZZ
- Ryzyko związane z realizacją umów przez klientów

### Czynniki ryzyka finansowego i kapitałowego:

- Ryzyko kapitałowe
- Ryzyko finansowe

#### 2.1. Ryzyko związane z otoczeniem rynkowym Spółki

##### *Ryzyko związane z sytuacją społeczno-ekonomiczną w Polsce*

Działalność IMS S.A. jest uzależniona od sytuacji makroekonomicznej Polski, a w szczególności od: stopy wzrostu PKB, poziomu inwestycji, stopy inflacji, stopy bezrobocia i wysokości deficytu budżetowego. Pogorszenie się sytuacji makroekonomicznej może wpłynąć na kondycję klientów Spółki, czego efektem może być spadek wydatków na reklamę (pomiędzy dynamiką wydatków na reklamę, a dynamiką zmian PKB zachodzi silna korelacja), zmniejszenie wartości inwestycji w zakresie rozwoju sieci sprzedaży (mniejsza liczba otwieranych punktów handlowych, może wpłynąć na dynamikę



sprzedaży IMS S.A.) lub ograniczenie sieci sprzedaży m.in. poprzez zamknięcie nierentownych punktów handlowych (zmniejszenie punktów handlowych wpłynie na ilość usług abonamentowych świadczonych dla danego klienta). Negatywne zmiany w sytuacji makroekonomicznej Polski mogą generować ryzyko dla prowadzonej przez Spółkę działalności gospodarczej i tym samym wpływać na jej wyniki finansowe.

#### *Ryzyko związane z rozwojem rynku handlu i usług*

Poziom sprzedaży detalicznej w sieciach handlowych wpływa pośrednio na biznes IMS. Zmiany wielkości sprzedaży detalicznej u klientów IMS mogą spowolnić wzrost Spółki przede wszystkim w zakresie sprzedaży usług reklamowych. Ponadto istnieje ryzyko związane z rozwojem dystrybucji reklam przez tradycyjne środki masowego przekazu. Rozwój tradycyjnych kanałów dystrybucji reklam, zmiana technologii, zmiana cen usług reklamowych oraz preferencji klientów Spółki może wpłynąć negatywnie na wyniki realizowane przez IMS S.A.

#### *Ryzyko związane z pojawieniem się nowych technologii*

Ciągły rozwój technologii niesie za sobą potrzebę ponoszenia stałych kosztów związanych z pracami badawczo-rozwojowymi oraz udoskonaleniem już istniejących produktów Spółki. Istnieje ryzyko, iż w przyszłości może zaistnieć konieczność poniesienia znacznych nakładów inwestycyjnych, których to IMS nie byłaby w stanie pokryć, co może wpłynąć negatywnie na pozycję IMS na rynku oraz jej wyniki finansowe. Drugim aspektem tego ryzyka jest zagrożenie stworzenia nowej technologii związanej z oferowanymi produktami przez konkurencję. Może to skutkować znaczną obniżką kosztów świadczenia usług przez konkurencję co może wpłynąć negatywnie na wyniki finansowe realizowane przez Spółkę.

#### *Ryzyko związane z konkurencją*

Na wyniki finansowe osiągnięte przez IMS S.A. może mieć wpływ obniżanie cen usług i towarów przez firmy konkurencyjne. Strategia działania IMS koncentruje się na wzmacnianiu pozycji rynkowej i powiększaniu przewagi konkurencyjnej poprzez dywersyfikację portfolio oferowanych produktów, świadczenie kompleksowych usług, rozszerzanie segmentów działalności oraz sieci sprzedaży. Jednak mimo to przyszła pozycja rynkowa Spółki może być uzależniona od działań ze strony konkurencji obecnej na rynku. W szczególności nie można wykluczyć umacniania w przyszłości pozycji rynkowej konkurentów IMS np. wskutek konsolidacji i koncentracji kapitałowej firm konkurencyjnych w sektorze oraz pojawienia się nowych podmiotów, co może mieć wpływ na obniżenie marż i wpłynąć na wyniki finansowe lub perspektywy rozwoju Spółki w przyszłości.

#### *Ryzyko związane z wojną w Ukrainie*

W lutym 2022 roku rozpoczął się konflikt zbrojny na terytorium Ukrainy. Rosyjska inwazja na terytorium Ukrainy wywołuje szereg ryzyk makroekonomicznych w Polsce i na świecie. Emitent świadczy usługę audiomarketingu na rzecz jednego kontrahenta, który ma swoje oddziały zagraniczne również na terytorium Ukrainy. Wysokość obrotów z oddziałem w Ukrainie wynosi około 60 tys. PLN i jest nieistotna w całym wolumenie obrotów Emitenta. Poza powyższym, IMS S.A. nie prowadzi działalności na terytorium Ukrainy i Rosji, a także Białorusi. Spółka nie posiada także aktywów na terytoriach wcześniej wymienionych państw. W związku z tym, Emitent nie identyfikuje bezpośrednich skutków rosyjskiej agresji na Ukrainę na własną działalność operacyjną i biznesową. Sytuacja ta jednak może negatywnie wpływać na kondycję finansową niektórych klientów Spółki, co może przekładać się na współpracę Spółki z tymi klientami. Istotnym czynnikiem ryzyka identyfikowanym przez Emitenta jest ryzyko kursowe, związane z dużą zmiennością złotego, w szczególności osłabieniem wobec dolara i euro. Na dzień zatwierdzenia niniejszego sprawozdania Spółka nie jest w stanie precyzyjnie oszacować ewentualnych skutków rosyjskiej agresji na Ukrainę. Będą one, w szczególności, uzależnione od skali i czasu trwania wojny oraz jej wpływu na stan gospodarki w Polsce i na świecie.



### *Ryzyko związane z pandemią koronawirusa SARS-Cov-2 wywołującego chorobę COVID-19*

W chwili obecnej Spółka nie identyfikuje ryzyka związanego z COVID-19, jednakże nie mogąc wykluczyć całkowicie sytuacji powrotu pandemii podejmuje działania mające na celu zachowanie szczególnej ostrożności i monitorowania globalnej sytuacji w tym zakresie.

## **2.2. Ryzyko prawno-regulacyjne**

### *Ryzyka związane ze zmiennością przepisów prawa i jego interpretacji*

Polski system prawny charakteryzuje się częstymi zmianami regulacji prawnych. Rodzi to dla Spółki potencjalne ryzyko związane z prowadzeniem działalności gospodarczej. Regulacjami tymi są przepisy prawa handlowego, przepisy podatkowe, przepisy regulujące działalność gospodarczą, przepisy prawa pracy i ubezpieczeń społecznych, przepisy dot. papierów wartościowych, przepisy dot. prawa autorskiego, w szczególności Ustawy z 4 lutego 1994 r. o prawie autorskim i prawach pokrewnych i Ustawy z dnia 15 czerwca 2018 r. o zbiorowym zarządzaniu prawami autorskimi i prawami pokrewnymi (stanowiącej implementację do polskiego porządku prawnego regulacji wynikających z treści Dyrektywy Parlamentu Europejskiego i Rady 2014/26/UE z dnia 26 lutego 2014 r. w sprawie zbiorowego zarządzania prawami autorskimi i prawami pokrewnymi oraz udzielania licencji wieloterytorialnych dotyczących praw do utworów muzycznych do korzystania online na rynku wewnętrznym) oraz wydawanych na podstawie ww. przepisów aktów wykonawczych. Podkreślić również należy, że przepisy prawa polskiego znajdują się dodatkowo w procesie zmian związanych z harmonizacją prawa polskiego z prawem europejskim, a także z dostosowaniem przepisów prawa do zmieniających się koncepcji gospodarczych. Ewentualne zmiany mogą zmierzać w kierunku powodującym wystąpienie negatywnych skutków dla działalności IMS i osiągnięte wyniki finansowe. Ponadto zmiana regulacji prawnych organizacji zarządzających prawami autorskimi (takich jak ZAIKS, SAWP, ZPAV, STOART etc.) oraz wzrost opłat z tytułu wykorzystywania utworów muzycznych, może wpłynąć na obniżenie marży realizowanej przez Spółkę.

### *Ryzyko związane z niestabilnością systemu podatkowego*

Polski system podatkowy charakteryzuje się częstymi zmianami składających się na jego kształt przepisów, które nie zostały sformułowane w sposób dostatecznie precyzyjny i brak jest ich jednoznacznej wykładni. Interpretacje przepisów podatkowych ulegają częstym zmianom, a zarówno praktyka organów skarbowych, jak i orzecznictwo sądowe w sferze opodatkowania, są wciąż niejednolite. Wobec tego, w przypadku spółki działającej w polskim systemie podatkowym zachodzi większe ryzyko prowadzenia działalności niż w przypadku spółki działającej w bardziej stabilnych systemach podatkowych. Dodatkowym czynnikiem powodującym zmniejszenie stabilności polskich przepisów podatkowych jest harmonizacja przepisów prawa podatkowego w państwach należących do UE. W związku z powyższym, można oczekiwać ujednoczenia orzecznictwa sądowego w sprawach podatkowych, przekładającego się na jednolitość stosowania prawa podatkowego, także przez organy podatkowe.

### *Ryzyko podatkowe związane z transakcjami z podmiotami powiązаныmi*

IMS S.A. zawierała i będzie w przyszłości zawierać transakcje z podmiotami powiązаныmi. W opinii Spółki wszystkie takie transakcje zostały zawarte na warunkach rynkowych. Nie można jednak wykluczyć ryzyka zakwestionowania przez organy podatkowe rynkowego charakteru ww. transakcji, co mogłoby skutkować wzrostem zobowiązań podatkowych IMS, a tym samym mogłoby mieć negatywny wpływ na działalność, sytuację finansową i jej wyniki.

### *Ryzyko związane z zakazem handlu w niedziele*

Od 1 marca 2018 roku weszła w życie ustawa ograniczająca handel w niedziele. Liczba tzw. "niedzieli handlowych" jest sukcesywnie zmniejszana, co prowadzić ma do całkowitego wyłączenia tych dni tygodnia z możliwości prowadzenia handlu. Powszechnie uważa się, że nie powinno być istotnych negatywnych skutków gospodarczych wprowadzenia ograniczeń w handlu w niedzielę. Tym niemniej ryzyka jakie dostrzega obecnie Spółka mogą być związane z:

- Redukcją budżetów wybranych firm czy sektorów ze względu na brak konsumentów w obiektach, gdzie działa IMS;
- Redukcją częstotliwości zleceń reklamowych;
- Redukcją liczby klientów / marek reklamujących się;
- Wycofywaniem się klientów z usług IMS lub renegocjacji cen tych usług.

## **2.3. Ryzyko specyficzne dla Spółki i branży, w której działa**

### *Ryzyko nieosiągnięcia przez Spółkę celów strategicznych*

Zarząd IMS S.A. zapewnia, że dołoży wszelkich starań, aby Spółka zrealizowała najważniejsze cele strategiczne w najbliższych latach. Niemniej jednak Zarząd IMS nie może zagwarantować osiągnięcia wszystkich celów. Wystąpienie nieprzewidzianych zdarzeń rynkowych lub podjęcie błędnych decyzji w obszarze strategii rozwoju Spółki, będących skutkiem niewłaściwej oceny sytuacji w branży, może negatywnie wpłynąć na osiągnięte wyniki i pozycję rynkową. Celem ograniczenia tego ryzyka Zarząd jednostki dominującej na bieżąco analizuje tendencje rynkowe, a także czynniki zewnętrzne i wewnętrzne, wpływające na prowadzoną działalność. W razie potrzeby zostaną podjęte decyzje, mające na celu minimalizację negatywnego wpływu na sytuację Spółki.

### *Ryzyko związane z akwizycją innego podmiotu*

Zgodnie z przyjętą strategią, jednym z jej elementów jest wzrost poprzez akwizycje. Celem IMS S.A. jest poszukiwanie jedynie rentownych podmiotów o dużych perspektywach wzrostu, których przejęcie pozwoli na wykorzystanie efektów synergii dla wzrostu wartości IMS oraz dywersyfikację usług. Podstawowym ryzykiem podczas realizacji strategii rozwoju w drodze akwizycji innych podmiotów jest trudność oceny sytuacji finansowej i biznesowej podmiotów będących przedmiotem inwestycji. W przypadku zrealizowania się takiego ryzyka, zakup spółki może mieć negatywny wpływ na wyniki IMS. Zarząd IMS S.A. zobowiązuje się dołożyć wszelkich starań, by ograniczyć możliwość zaistnienia takiego ryzyka. Zarząd wybierając potencjalne spółki do akwizycji skupi się na przedsiębiorstwach rentownych, o dobrych perspektywach wzrostu. Ponadto Spółka przeprowadzi pełne badanie due diligence potencjalnego przedmiotu akwizycji, mające na celu rozpoznanie i zminimalizowanie wszelkich ryzyk związanych z przeprowadzeniem transakcji.

### *Ryzyko uzależnienia świadczenia usług przez IMS od umów podpisanych z partnerami handlowymi*

IMS S.A. realizuje swoje usługi w obiektach klienta, m.in. w galeriach i sieciach handlowych. Spółka podpisuje wieloletnie kontrakty, głównie na okres 3 lat, na podstawie których może realizować swoje usługi w powyższych obiektach. Istnieje ryzyko, iż ze względu na zmianę polityki działalności, galerie, sieci handlowe lub inni partnerzy wypowiedzą lub nie przedłużą zawartych umów, co wpłynie na obniżenie przychodów realizowanych przez Spółkę. W 2023 roku Spółka miała jedynie jednego odbiorcę, na rzecz którego dokonano sprzedaży, której wartość minimalnie przekroczyła 10% (10,1%) ogółu wartości sprzedaży. Tym niemniej, jednoczesne wypowiedzenie umów przez kilku partnerów, z których każdy generuje kilka procent obrotów Spółki, mogłoby w efekcie doprowadzić do kilkunastoprocentowego obniżenia jej przychodów oraz istotnego spadku zysków.

### *Ryzyko szkód poczynionych klientom na skutek wadliwej pracy urządzeń oferowanych przez IMS*

Spółka posiada swoje urządzenia techniczne w kilku tysiącach punktów handlowych głównie na terenie Polski, ale również poza jej granicami. Obsługiwane urządzenia są skomunikowane poprzez łącza internetowe. Istnieje ryzyko zaprzestania działania urządzenia z powodów wewnętrznych (wadliwej konstrukcji, błędów w produkcji), jak i zewnętrznych (problemy z dostępem do Internetu). Wszystkie przerwy w dostawie usług przez IMS spowodowane wadami technicznymi urządzeń mogą skutkować roszczeniami reklamacyjnymi i powodować konieczność wypłaty odszkodowań. Niemniej jednak urządzenia techniczne IMS S.A. cechują się bardzo wysoką niezawodnością.

### *Ryzyko związane z konfliktami interesów*

W toku prowadzonej działalności przez Emitenta istnieje konflikt interesów w organach administracyjnych, zarządzających i nadzorczych w związku z następującymi okolicznościami:

- Posiadaniem przez Wiceprezesów Zarządu Emitenta - Dariusza Lichacza, Wojciecha Piwockiego oraz Piotra Bielawskiego - udziałów w Closer Music Sp. z o.o. wchodzącej w skład Grupy Kapitałowej Emitenta. Transakcje między spółkami w Grupie IMS odbywają się na warunkach rynkowych.
- Posiadaniem przez Prezesa Zarządu Emitenta - Michała Kornackiego i Wiceprezesa Zarządu Emitenta - Piotra Bielawskiego - udziałów w Closer Music Corporation wchodzącej (od 1 września 2023 roku) w skład Grupy Kapitałowej Emitenta. Transakcje między spółkami w Grupie IMS odbywają się na warunkach rynkowych.
- Pan Andrzej Chajec (Członek Rady Nadzorczej) jest Komplementariuszem w Kancelarii Prawnej Chajec, Don-Siemion & Żyto sp.k. Podmiot ten świadczy usługi prawne na rzecz Emitenta. Usługi świadczone są na warunkach rynkowych.
- Zasiadaniem przez pana Jarosława Dominiaka (Członka Rady Nadzorczej) w Zarządzie (Prezes Zarządu) Stowarzyszenia Inwestorów Indywidualnych. SII świadczy usługi doradcze w zakresie relacji inwestorskich na rzecz Emitenta. Usługi świadczone są na warunkach rynkowych.

### *Ryzyko utraty kluczowych pracowników*

Jednym z najbardziej wartościowych zasobów IMS S.A. są pracownicy, w szczególności kadra menedżerska, przedstawiciele handlowi, specjaliści od kontentu muzycznego oraz pracownicy IT. W przypadku przejścia kluczowych pracowników do firm konkurencyjnych, istniałoby ryzyko, iż firmy te mogłyby stać się istotnymi konkurentami wobec Spółki. W celu zapobiegania ryzyku utraty kluczowych pracowników IMS prowadzi politykę kadrową mającą na celu budowanie więzi pracowników ze Spółką, efektywne motywowanie pracowników oraz zapewnienie rozwoju pracowników poprzez szkolenia. W ramach tej polityki IMS S.A. przeprowadziła dwa programy opcji menedżerskich w latach 2011 – 2013 i 2013 – 2015 oraz odsprzedaż akcji własnych pracownikom i menedżerom w 2016 r. celem związania kluczowego personelu ze Spółką i Grupą IMS. We wrześniu 2017 roku Walne Zgromadzenie Spółki zatwierdziło również kolejny Program Motywacyjny na lata 2018 – 2020 oparty o opcje menedżerskie i skierowany do członków Zarządu IMS S.A., menedżerów, pracowników i współpracowników spółek Grupy Kapitałowej IMS. W 2021 r. Nadzwyczajne Walne Zgromadzenie Spółki przyjęło Program Motywacyjny IV na lata 2021 – 2023, oparty o opcje menedżerskie, dla członków Zarządu, menedżerów, pracowników i współpracowników spółek Grupy Kapitałowej IMS. Program Motywacyjny IV (w tym zmiany Programu) został opisany szczegółowo w punkcie 1.8. Sprawozdania z działalności IMS za 2022 rok opublikowanego 20 kwietnia 2023 r. Sprawozdanie jest dostępne na stronie IMS S.A. ([www.imssensory.com](http://www.imssensory.com)).

### *Ryzyko związane z rozliczaniem z OZZ*

Organizacje zbiorowego zarządzania prawami autorskimi lub prawami pokrewnymi („OZZ”) dokonują poboru opłat z punktów usługowo – handlowych odtwarzających muzykę. Następnie rolą tych organizacji jest podział pobranych środków na rzecz właścicieli praw. Taki model działalności OZZ

obowiązuje w Polsce i na świecie. W Grupie IMS spółką produkującą content muzyczny i posiadającą wszelkie możliwe do niego prawa jest Closer Music. W Polsce ZAiKS (największy OZZ w naszym kraju i jedna z największych tego typu organizacji w Europie Środkowo – Wschodniej) oraz ZPAV dokonują sprawnych rozliczeń i wypłat na rzecz Closer Music z tytułu posiadanych przez spółkę praw do utworów muzycznych. STOART jednak, wbrew obowiązującym przepisom, nie rozlicza się z Closer Music. Działania STOART prowadzone są w opinii Emitenta i kancelarii specjalizujących się w tematyce praw autorskich, współpracujących z Grupą IMS, sprzecznie z prawem. Zarząd Closer Music podjął kroki prawne przeciwko kierownictwu tej organizacji. Analogiczna sytuacja jak w przypadku STOART może mieć miejsce w przypadku zagranicznych OZZ, jeśli tam również pojawiałyby się znaczące opóźnienia/odmowa wypłaty środków na rzecz Closer Music.

#### *Ryzyko związane z realizacją umów przez klientów*

Jednym z kanałów sprzedaży contentu muzycznego przez spółkę zależną Emitenta, Closer Music, jest udostępnianie contentu, celem jego publicznego odtwarzania, firmom o profilu działalności identycznym lub bardzo zbliżonym do profilu działalności Emitenta, oferującym usługę audiomarketingu. W takim modelu sprzedażowym, przychody realizowane przez Closer Music pochodzą z rozliczeń z OZZ (krajowych i/lub zagranicznych) i zależą od kilku czynników. Do najważniejszych z nich należą: liczba lokalizacji, w których grane są utwory Closer Music oraz udział utworów Closer Music w granych playlistach. Umowy między Closer Music, a firmami korzystającymi z contentu są tak konstruowane, że firmom tym opłaca się grać katalog Closer Music w jak największej liczbie lokalizacji oraz sprawiać, aby jego udział w playlistach był możliwie jak największy. Tym niemniej, Closer Music nie ma wpływu na finalne decyzje firmy korzystającej z baz muzycznych Closer Music. W przypadku mniejszego niż szacowany wykorzystania utworów Closer Music, przychody Closer Music w tym konkretnym modelu sprzedażowym mogą być znacząco niższe od szacowanych lub – w przypadku niewykorzystywania utworów Closer Music przez firmę korzystającą z baz muzycznych – Closer Music przychodów nie osiągnie.

## **2.4. Ryzyko finansowe i kapitałowe**

### *Zarządzanie ryzykiem kapitałowym*

Celem Spółki w zakresie zarządzania kapitałem jest dostarczenie odpowiednich środków finansowych niezbędnych do kontynuowania działalności, tak aby możliwe było zapewnienie zwrotu na kapitale dla Akcjonariuszy oraz utrzymanie optymalnej struktury kapitału. Aby utrzymać lub skorygować strukturę kapitału, IMS może zwracać kapitał Akcjonariuszom, emitować nowe akcje lub sprzedawać aktywa w celu obniżenia zadłużenia. Spółka monitoruje kapitał przy pomocy m.in. wskaźnika zadłużenia. Wskaźnik ten oblicza się jako stosunek zadłużenia netto do łącznej wartości kapitału. Zadłużenie netto oblicza się jako sumę kredytów i pożyczek (w tym kredyty i pożyczki oraz zobowiązania handlowe i pozostałe, wykazane w jednostkowym sprawozdaniu z sytuacji finansowej) pomniejszoną o środki pieniężne i ich ekwiwalenty. Łączną wartość kapitału oblicza się jako kapitał własny wykazany w jednostkowym sprawozdaniu z sytuacji finansowej plus zadłużenie netto. Wskaźnik zadłużenia na 31 grudnia 2023 r. wyniósł 45% i spadł w stosunku do stanu tego wskaźnika na 31 grudnia 2022 r. o 9 p.p.

Wskaźnik zadłużenia	Za rok zakończony 31 grudnia 2023 r.	Za rok zakończony 31 grudnia 2022 r.
Kredyty ogółem (w tym zobowiązania handlowe i pozostałe, rozliczenia międzyokresowe bierne oraz przychody przyszłych okresów)	62 499	54 795
minus: środki pieniężne i ich ekwiwalenty	4 181	130
<b>Zadłużenie netto</b>	<b>58 318</b>	<b>54 665</b>
Kapitał własny razem	72 096	47 143
Kapitał ogółem	130 414	101 808
<b>Wskaźnik zadłużenia</b>	<b>45%</b>	<b>54%</b>

### Zarządzanie ryzykiem finansowym

Spółka jest narażona na ryzyka związane przede wszystkim z instrumentami finansowymi z których korzysta, takimi jak: umowy leasingu, pożyczki dla jednostek powiązanych, środki pieniężne i ich ekwiwalenty oraz należności i zobowiązania handlowe.

Ogólna polityka IMS S.A. dotycząca zarządzania ryzykiem finansowym ma na celu zminimalizowanie potencjalnie niekorzystnego wpływu na wynik finansowy oraz płynność finansową Spółki. Zarząd IMS S.A. ustala ogólne zasady zarządzania ryzykiem oraz politykę dotyczącą konkretnych obszarów, takich jak: ryzyko zmiany kursów walut, ryzyko stopy procentowej, ryzyko kredytowe, w celu stabilizacji przepływów pieniężnych oraz zapewnienia odpowiedniego poziomu płynności i elastyczności finansowej.

W Sprawozdaniu Finansowym IMS S.A. za 2023 rok w nocy 4.12. została przedstawiona pełna analiza wrażliwości posiadanych na 31 grudnia 2023 roku instrumentów finansowych na poszczególne rodzaje ryzyk.

#### Ryzyko walutowe

Spółka jest narażona na ryzyko walutowe, którego źródłem są głównie transakcje międzynarodowe wyrażone w walutach innych niż złoty polski. Transakcje międzynarodowe odbywają się głównie w USD i EUR.

#### Ryzyko zmiany stopy procentowej

Ryzyko stopy procentowej jest to ryzyko wynikające z faktu, że wartość godziwa albo przyszłe przepływy z instrumentu finansowego będą zmieniać się na skutek zmian stóp procentowych. Wraz ze wzrostem udziału długu w strukturze finansowania ekspozycja na to ryzyko ulega zwiększeniu.

#### Ryzyko kredytowe

Ryzyko kredytowe definiowane jest jako ryzyko poniesienia straty finansowej przez Spółkę w sytuacji, kiedy kontrahent lub druga strona transakcji nie spełni swoich umownych obowiązków. Polityka IMS zakłada ciągły monitoring i każdorazową analizę możliwości udzielenia kredytu kupieckiego odbiorcom produktów i usług. Wydłużony okres spłaty mogą otrzymać firmy będące we wcześniejszych okresach klientami IMS i charakteryzujące się pozytywną historią spłat, oraz firmy posiadające zdolność kredytową ocenioną na podstawie analiz wewnętrznych lub zewnętrznych. Spółka w celu zminimalizowania potencjalnego wpływu ryzyka kredytowego na bieżąco monitoruje salda w odniesieniu do każdego klienta. Koncentracja ryzyka kredytowego związana jest z sezonowością sprzedaży (najwyższa sprzedaż następuje w IV kwartale roku, w szczególności w miesiącu grudniu). W związku z tym, na 31 grudnia saldo należności wykazuje wysoki poziom, który istotnie zmniejsza się w I kwartale kolejnego roku obrotowego. Historycznie, stopień ryzyka kredytowego nie był wysoki.



Niemniej jednak, biorąc pod uwagę sytuację związaną z wojną w Ukrainie, należy uznać, że ryzyko to uległo istotnemu zwiększeniu, ze względu na różnego rodzaju problemy finansowe części klientów Spółki.

#### *Ryzyko utraty płynności*

Ryzyko utraty płynności to ryzyko, iż Spółka nie będzie w stanie uregulować swoich zobowiązań finansowych w dacie ich wymagalności. W ramach zarządzania ryzykiem płynności IMS stara się utrzymywać stan środków pieniężnych i linii kredytowych pozwalający na spłatę zobowiązań, zarówno w warunkach normalnych, jak i kryzysowych, bez ponoszenia dodatkowych kosztów. Spółka monitoruje ryzyko braku płynności poprzez planowanie płynności, które uwzględnia terminy zapadalności zarówno inwestycji finansowych, aktywów finansowych (na przykład należności) oraz prognozowane przepływy pieniężne z działalności operacyjnej. Celem IMS S.A. jest utrzymanie równowagi pomiędzy ciągłością finansowania, a elastycznością głównie poprzez finansowanie własnymi środkami oraz wykorzystywanie kredytów w rachunku bieżącym i umów leasingowych. Historycznie, stopień ryzyka utraty płynności był niski. Niemniej jednak, biorąc pod uwagę sytuację związaną z wojną w Ukrainie, należy uznać, że ryzyko to uległo zwiększeniu.





# ŁAD KORPORACYJNY

### 3. ŁAD KORPORACYJNY

#### 3.1. Akcje IMS S.A.

Na 31 grudnia 2023 roku liczba akcji Spółki wynosiła 33.894.086. Wszystkie akcje IMS S.A. są akcjami zwykłymi na okaziciela.

Struktura kapitału podstawowego na dzień zatwierdzenia sprawozdania	Liczba akcji	Liczba głosów	Wartość nominalna akcji (w złotych)	Wartość nominalna 1 akcji (w złotych)
Seria A	30 598 586	30 598 586	611 971,72	0,02
Seria C	500 500	500 500	10 010,00	0,02
Seria D	2 795 000	2 795 000	55 900,00	0,02
<b>RAZEM</b>	<b>33 894 086</b>	<b>33 894 086</b>	<b>677 881,72</b>	

W czerwcu i lipcu 2023 r. osoby uprawnione na mocy Regulaminu Programu Motywacyjnego IV na lata 2021 – 2023, uchwalonego przez Radę Nadzorczą Spółki 23 stycznia 2021 roku oraz zatwierdzonego przez Nadzwyczajne Walne Zgromadzenie Akcjonariuszy IMS S.A. 2 marca 2021 roku, zmienionego następnie przez Radę Nadzorczą Spółki 4 maja 2022 roku, co zostało zatwierdzone Uchwałą nr 22 z 9 czerwca 2022 roku Zwyczajnego Walnego Zgromadzenia Regulaminu Programu Motywacyjnego IV na lata 2021 – 2023, objęły akcje serii D. W ramach przeprowadzonej subskrypcji przydzielono 1.600.000 akcji serii D. Cena emisyjna, po jakiej obejmowane były akcje serii D wynosiła 0,51 PLN za 1 akcję. Wskutek objęcia 1.600.000 akcji nastąpiło podwyższenie kapitału zakładowego IMS S.A. o kwotę 32.000,00 PLN. Objęte w dniach 30 czerwca 2023 r., 25 i 26 lipca 2023 r. akcje serii D stanowiły łącznie 4,95% kapitału zakładowego przed podwyższeniem oraz 4,95% ogólnej liczby głosów. Ogólna liczba głosów na Walnym Zgromadzeniu Spółki, w wyniku podwyższenia kapitału zakładowego, wynosi 33.894.086.

Akcje nie są uprzywilejowane co do dywidendy, ani co do głosu.

Na dzień zatwierdzenia sprawozdania do publikacji Emitent nie posiada akcji własnych.

##### 3.1.1. Kurs akcji Spółki na Giełdzie Papierów Wartościowych w Warszawie S.A.

Spółka 20 października 2014 roku zadebiutowała na Głównym Rynku GPW - notowania zostały przeniesione z NewConnect. Ostatnim dniem notowań akcji Spółki w alternatywnym systemie obrotu był 17 października 2014 roku.

Tabela poniżej prezentuje kursy akcji IMS S.A. na zamknięciu sesji na ostatni dzień miesiąca. W 2023 roku najniższy kurs akcji IMS S.A. na zamknięciu sesji wyniósł 2,47 PLN (15 marca 2023 roku), natomiast najwyższy kurs akcji na zamknięciu sesji wyniósł 4,85 PLN (29 grudnia 2023 roku). Różnica pomiędzy notowaniem na koniec 2022 roku i koniec 2023 roku wyniosła (+) 78,97%. Od momentu debiutu akcji na rynku NewConnect (04.01.2012 roku) do 31.12.2023 r. kurs akcji wzrósł o 353% z 1,07 PLN do 4,85 PLN, natomiast od debiutu na NewConnect do 08.04.2024 r. kurs wzrósł z 1,07 PLN do 4,38 PLN, tj. o 309%.

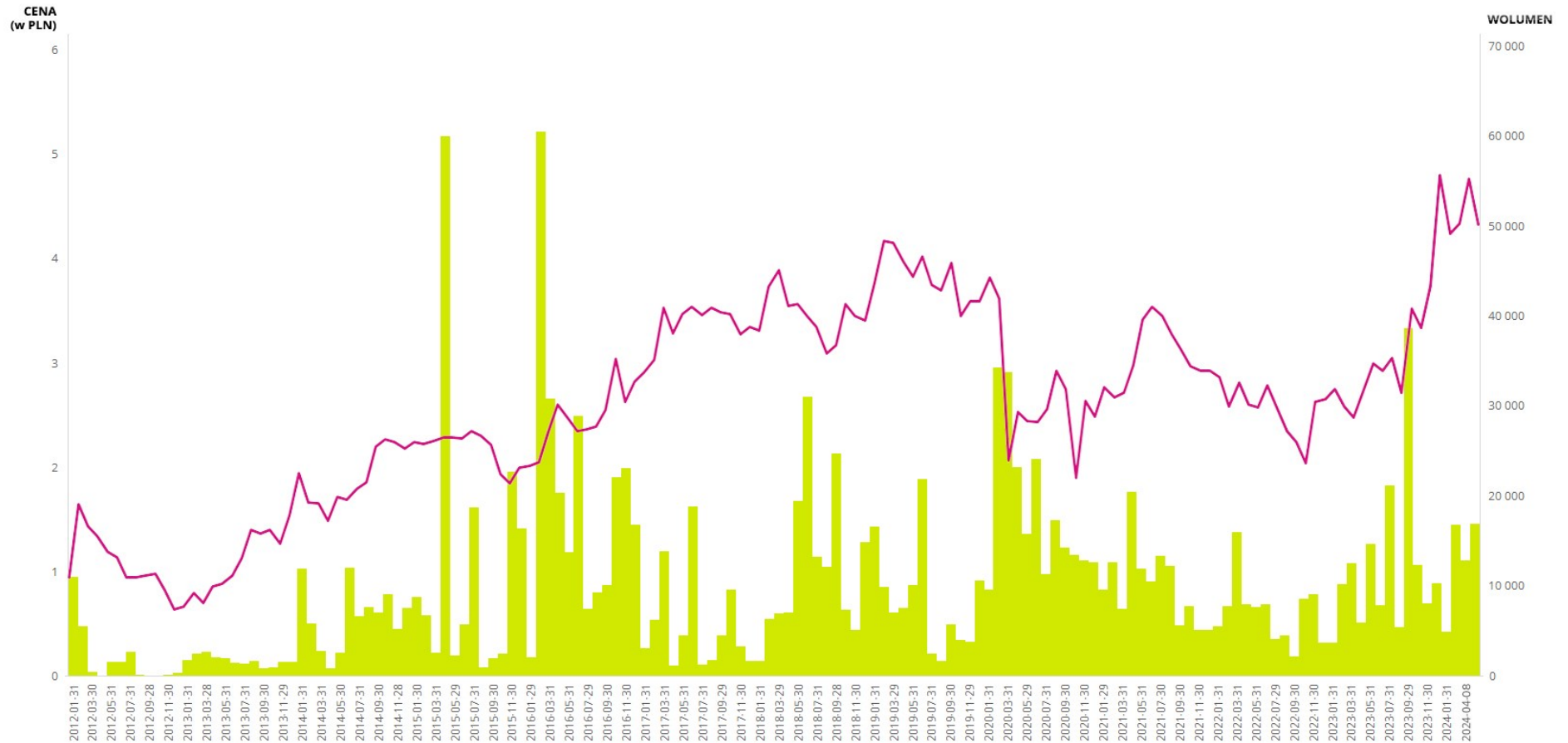
	Okres 12 miesięcy zakończony							
	31.12.2012*	31.12.2013 r.	31.12.2014 r.	31.12.2015 r.	31.12.2016 r.	31.12.2017 r.	31.12.2018 r.	31.12.2019 r.
Kurs na koniec okresu	0,69 zł	1,59 zł	2,23 zł	2,05 zł	2,87 zł	3,40 zł	3,46 zł	3,93 zł
Kurs odniesienia	1,07 zł (2012-01-04)	0,69 zł (2012-12-28)	1,59 zł (2013-12-30)	2,23 zł (2014-12-30)	2,05 zł (2015-12-30)	2,87 zł (2016-12-30)	3,40 zł (2017-12-29)	3,46 zł (2018-12-28)
Data początkowa	2012-01-04	2013-01-02	2014-01-02	2015-01-02	2016-01-02	2017-01-02	2018-01-03	2019-01-02
Data końcowa	2012-12-28	2013-12-30	2014-12-30	2015-12-30	2016-12-30	2017-12-29	2018-12-28	2019-12-30
Zmiana procentowa	(35,51%)	130,43%	40,25%	(8,07%)	40,00%	18,47%	1,76%	13,58%
Zmiana wartościowa	(0,38 zł)	0,90 zł	0,64 zł	(0,18 zł)	0,82 zł	0,53 zł	0,06 zł	0,47 zł
Minimalny kurs zamknięcia	0,69 zł	0,61 zł	1,41 zł	1,80 zł	1,96 zł	2,73 zł	3,04 zł	3,42 zł
Maksymalny kurs zamknięcia	1,71 zł	1,64 zł	2,50 zł	2,41 zł	3,10 zł	3,63 zł	4,10 zł	4,40 zł
Średni kurs zamknięcia z wszystkich sesji w roku	1,16 zł	1,09 zł	1,89 zł	2,24 zł	2,48 zł	3,38 zł	3,51 zł	3,84 zł
Wolumen obrotu (w tys. sztuk)	480,3	430,0	1 659,6	3 075,6	5 172,6	1 506,7	3 082,0	2 069,3
Średni wolumen obrotów / sesję (w tys. sztuk)	2,00	1,7	6,7	12,3	20,6	6,0	12,5	8,3
Obroty (w tys. PLN)	529,7	439,6	3 208,4	6 778,4	12 668,6	5 089,1	10 659,1	7 919,8
Średnie obroty na sesję (w tys. PLN)	2,2	1,8	12,9	27,0	50,5	20,4	43,2	31,9

\* debiut na rynku NewConnect od 04.01.2012 roku

	Okres 12 miesięcy zakończony				okres od 01.01.2024 r. do 08.04.2024 r.
	31.12.2020 r.	31.12.2021 r.	31.12.2022 r.	31.12.2023 r.	
Kurs na koniec okresu	2,54 zł	2,98 zł	2,71 zł	4,85 zł	4,38 zł
Kurs odniesienia	3,93 zł (2019-12-30)	2,54 zł (2020-12-30)	2,98 zł (2021-12-30)	2,71 zł (2022-12-30)	4,85 zł (2023-12-29)
Data początkowa	2020-01-02	2021-01-04	2022-01-03	2023-01-02	2024-01-02
Data końcowa	2020-12-30	2021-12-30	2022-12-30	2023-12-29	2024-04-08
Zmiana procentowa	(35,37%)	17,32%	(9,06%)	78,97%	(9,69%)
Zmiana wartościowa	(1,39 zł)	0,44 zł	(0,27 zł)	2,14 zł	(0,47 zł)
Minimalny kurs zamknięcia	1,86 zł	2,60 zł	2,08 zł	2,47 zł	3,92 zł
Maksymalny kurs zamknięcia	4,04 zł	3,84 zł	3,19 zł	4,85 zł	4,82 zł
Średni kurs zamknięcia z wszystkich sesji w roku	2,81 zł	3,13 zł	2,60 zł	3,09 zł	4,26 zł
Wolumen obrotu (w tys. sztuk)	4 673,9	2 548,8	1 798,3	3 177,8	806,3
Średni wolumen obrotów / sesję (w tys. sztuk)	18,5	10,2	7,2	12,7	11,9
Obroty (w tys. PLN)	13 103,0	7 998,2	4 610,0	9 868,5	3 437,6
Średnie obroty na sesję (w tys. PLN)	52,0	31,9	18,4	39,5	50,6

Źródło: Opracowanie Emitenta na podstawie danych z serwisu infostrefa (<http://infostrefa.com/infostrefa/pl/>)

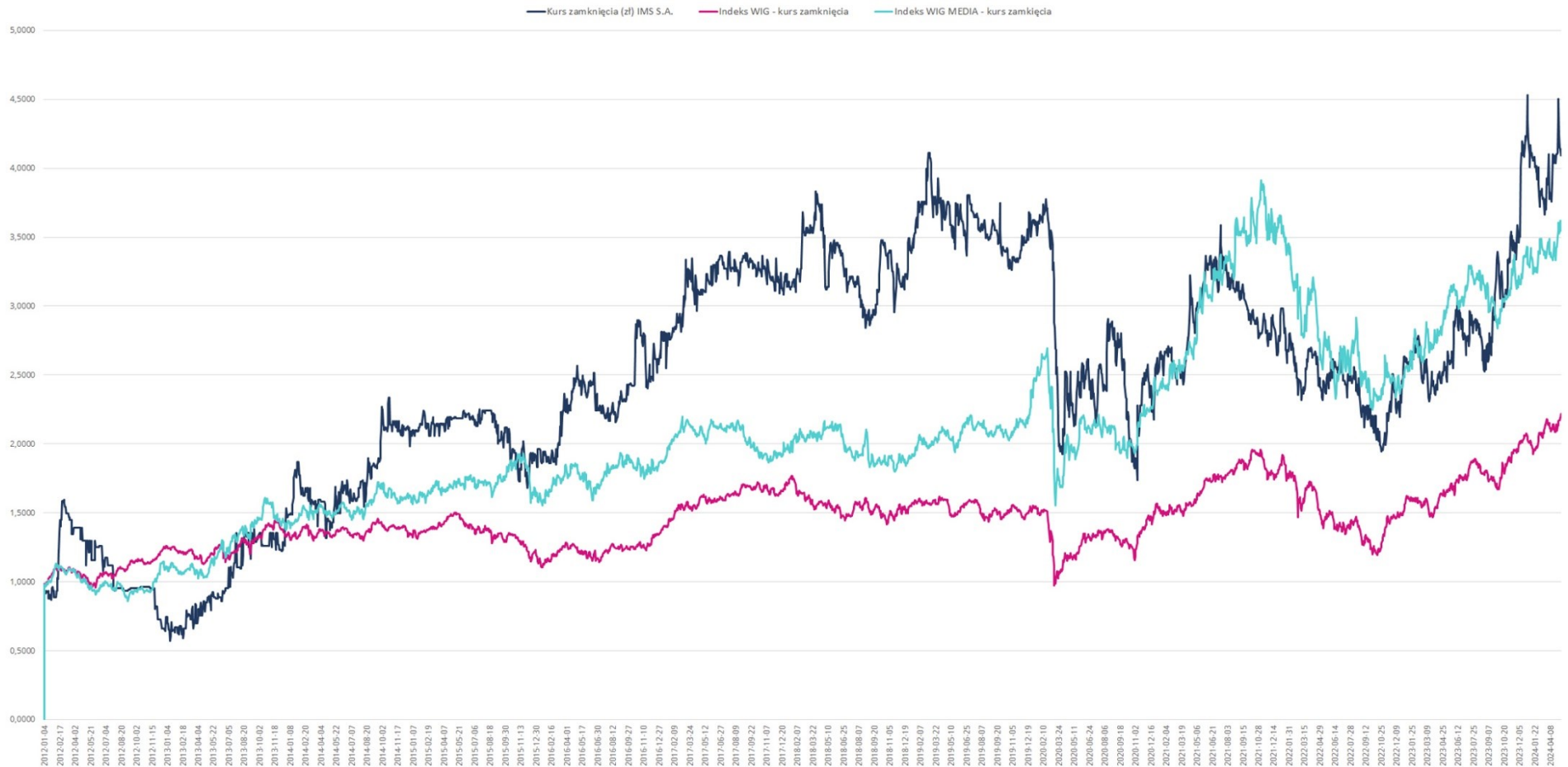
Wykres: Kurs akcji IMS S.A. w okresie 04.01.2012 r. – 08.04.2024 r.



Wolumen obrotu przyjęty dla potrzeb powyższego wykresu jest to średni obrót dzienny dla danego miesiąca, natomiast za kurs przyjęty jest kurs z ostatniego dnia miesiąca.



Wykres: Kurs akcji IMS w okresie 04.01.2012 r. – 08.04.2024 r. w odniesieniu do indeksów WIG i WIG Media



Dla potrzeb prezentacji powyższego wykresu przyjęto, iż na dzień rozpoczęcia notowań IMS S.A. na NewConnect (4 stycznia 2012 roku) wartość każdego indeksu =1. W kolejnych okresach wartość indeksu wyliczono jako: wartość indeksu na każdy dzień prezentacji / wartość indeksu z 4 stycznia 2012 r.



### 3.1.2. Struktura Akcjonariatu

Na 31 grudnia 2023 roku nie istnieje podmiot dominujący wobec Emitenta, ani podmiot sprawujący kontrolę nad Emitentem.

Poniższa tabela prezentuje szczegółowo zestawienie stanu posiadania akcji Spółki lub uprawnień do nich przez osoby zarządzające i nadzorujące Spółki na 31 grudnia 2023 roku oraz na dzień zatwierdzenia sprawozdania do publikacji wraz ze wskazaniem akcjonariuszy posiadających bezpośrednio lub pośrednio znaczne pakiety akcji Spółki. Wyemitowane akcje IMS S.A. nie są uprzywilejowane co do dywidendy, ani co do głosu, w związku z tym liczba akcji posiadanych przez wymienionych poniżej Akcjonariuszy jest równa liczbie głosów z nich wynikających.

SKŁAD AKCJONARIATU		Stan na 31 grudnia 2023 r.		Stan na 15 kwietnia 2024 r.		Zmiana w okresie 01.01.2024 r. – 15.04.2024 r.	
		liczba akcji	% w kapitale zakładowym oraz % liczby głosów na WZ	liczba akcji	% w kapitale zakładowym oraz % liczby głosów na WZ	liczba akcji	% w kapitale zakładowym oraz % liczby głosów na WZ
<b>Akcje kontrolowane przez osoby nadzorujące *</b>	<b>Właściciel prawny akcji</b>						
Artur G. Czeszejko-Sochacki	Cacheman Limited	3 415 490	10,08%	3 415 490	10,08%	-	-
Wiesław Rozłucki	Wiesław Rozłucki	320 000	0,94%	320 000	0,94%	-	-
Jarosław Dominiak	Jarosław Dominiak	114 101	0,34%	114 101	0,34%	-	-
<b>SUMA</b>		<b>3 849 591</b>	<b>11,36%</b>	<b>3 849 591</b>	<b>11,36%</b>	-	-
<b>Akcje kontrolowane przez osoby zarządzające *</b>	<b>Właściciel prawny akcji</b>						
Michał Kornacki	Michał Kornacki	6 384 784	18,84%	6 384 784	18,84%	-	-
Dariusz Lichacz	Dariusz Lichacz	6 368 820	18,79%	6 368 820	18,79%	-	-
Piotr Bielawski	Piotr Bielawski	1 230 000	3,63%	1 230 000	3,63%	-	-
Wojciech Piwocki	Wojciech Piwocki	539 770	1,59%	539 770	1,59%	-	-
<b>SUMA</b>		<b>14 523 374</b>	<b>42,85%</b>	<b>14 523 374</b>	<b>42,85%</b>	-	-
<b>Akcjonariusze posiadający powyżej 5% kapitału zakładowego</b>	<b>Właściciel prawny akcji</b>						
Fundusze Zarządzane przez OPERA TFI S.A.**	Fundusze Zarządzane przez OPERA TFI S.A.**	3 761 652	11,10%	3 761 652	11,10%	-	-
Paweł Przetacznik*	Paweł Przetacznik	2 044 110	6,03%	2 044 110	6,03%	-	-
<b>SUMA</b>		<b>5 805 762</b>	<b>17,13%</b>	<b>5 805 762</b>	<b>17,13%</b>	-	-
<b>Pozostali akcjonariusze</b>	<b>Pozostali akcjonariusze</b>	<b>9 715 359</b>	<b>28,66%</b>	<b>9 715 359</b>	<b>28,66%</b>	-	-
<b>SUMA AKCJONARIATU</b>		<b>33 894 086</b>	<b>100%</b>	<b>33 894 086</b>	<b>100%</b>	-	-

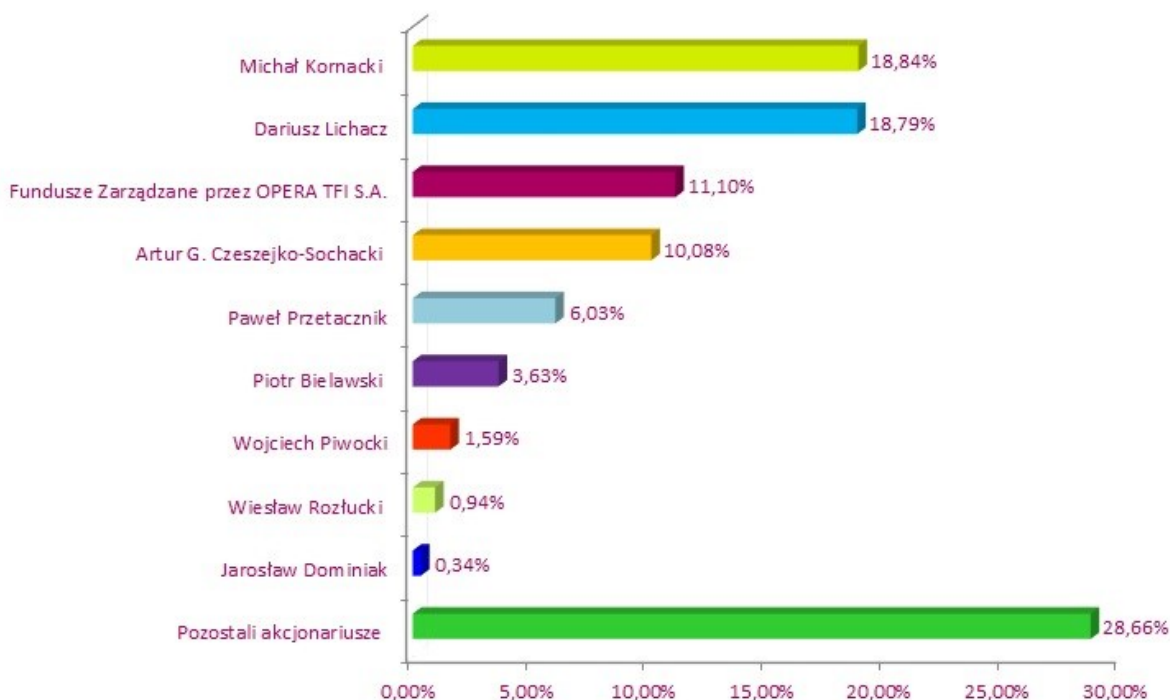
\*zgodnie z oświadczeniami złożonymi w dniach 20 marca – 28 marca 2024 r.

\*\* zgodnie z najlepszą wiedzą Emitenta

Emitent informuje, iż na dzień zatwierdzenia niniejszego sprawozdania do publikacji nie ma wiedzy o zawartych umowach, w wyniku których mogą w przyszłości nastąpić zmiany w proporcjach posiadanych akcji przez dotychczasowych akcjonariuszy.

W Spółce nie występują papiery wartościowe, które dawałyby specjalne uprawnienia kontrolne wobec Spółki.

Wykres: Struktura akcjonariatu na dzień zatwierdzenia sprawozdania



### 3.1.3. Zmiany liczby akcji Spółki w 2023 roku

W 2023 roku miały miejsce zmiany w kapitałowych papierach wartościowych (akcjach IMS S.A.) związane z emisją akcji serii D Emitenta w wyniku realizacji Programu Motywacyjnego IV za 2022 rok.

W czerwcu i lipcu 2023 r. osoby uprawnione na mocy Regulaminu Programu Motywacyjnego IV na lata 2021 – 2023, uchwalonego przez Radę Nadzorczą Spółki 23 stycznia 2021 roku oraz zatwierdzonego przez Nadzwyczajne Walne Zgromadzenie Akcjonariuszy IMS S.A. 2 marca 2021 roku, zmienionego następnie przez Radę Nadzorczą Spółki 4 maja 2022 roku, co zostało zatwierdzone Uchwałą nr 22 z 9 czerwca 2022 roku Zwyczajnego Walnego Zgromadzenia Regulaminu Programu Motywacyjnego IV na lata 2021 – 2023, objęły akcje serii D. W ramach przeprowadzonej subskrypcji przydzielono 1.600.000 akcji serii D. Cena emisyjna, po jakiej obejmowane były akcje serii D wynosiła 0,51 PLN za 1 akcję. Wskutek objęcia 1.600.000 akcji nastąpiło podwyższenie kapitału zakładowego IMS S.A. o kwotę 32.000,00 PLN. Objęte w dniach 30 czerwca 2023 r., 25 i 26 lipca 2023 r. akcje serii D stanowiły łącznie 4,95% kapitału zakładowego przed podwyższeniem oraz 4,95% ogólnej liczby głosów. Ogólna liczba głosów na Walnym Zgromadzeniu Spółki, w wyniku podwyższenia kapitału zakładowego, wynosi 33.894.086.

### 3.1.4. System kontroli programów akcji pracowniczych

#### *Przyjęcie Programu Motywacyjnego IV na lata 2021 – 2023 wraz z późniejszymi zmianami do Programu*

W dniu 2 marca 2021 r. Nadzwyczajne Walne Zgromadzenie Spółki Uchwałą nr 7 przyjęło Program Motywacyjny IV na lata 2021 – 2023, oparty o opcje menedżerskie, dla członków Zarządu, menedżerów, pracowników i współpracowników spółek Grupy Kapitałowej IMS oraz zatwierdziło Regulamin tegoż Programu. Zwyczajne Walne Zgromadzenie Spółki, które odbyło się 9 czerwca 2022 r. Uchwałą nr 22 przyjęło zmiany do Programu Motywacyjnego IV na lata 2021 – 2023 oraz zatwierdziło Regulamin tegoż Programu. Program Motywacyjny IV (w tym zmiany Programu) został opisany szczegółowo w punkcie 1.8. Sprawozdania z działalności Grupy Kapitałowej IMS za 2022 rok opublikowanego 20 kwietnia 2023 r. Sprawozdanie jest dostępne na stronie IMS S.A. ([www.imssensory.com](http://www.imssensory.com)).

#### *System kontroli Programów Motywacyjnych*

##### *Realizacja Programu Motywacyjnego IV za 2021 rok*

Szczegółowy opis realizacji Programu Motywacyjnego IV za 2021 rok został przedstawiony w Sprawozdaniu Zarządu z działalności Grupy Kapitałowej IMS za rok zakończony 31.12.2021.

##### *Realizacja Programu Motywacyjnego IV za 2022 rok*

Szczegółowy opis realizacji Programu Motywacyjnego IV za 2022 rok został przedstawiony w Sprawozdaniu Zarządu z działalności Grupy Kapitałowej IMS za rok zakończony 31.12.2022.

##### *Realizacja Programu Motywacyjnego IV za 2023 rok*

W dniu 19 marca 2024 roku Rada Nadzorcza IMS S.A. podjęła Uchwałę dotyczącą wstępnego zaopiniowania liczby warrantów subskrypcyjnych i osób uprawnionych do ich objęcia za 2023 rok w ramach realizowanego Programu Motywacyjnego IV. Rada Nadzorcza wstępnie pozytywnie zaopiniowała przyznanie warrantów subskrypcyjnych czterem Członkom Zarządu IMS S.A., siedmiu członkom Zarządów spółek zależnych oraz szesnastu pracownikom i współpracownikom Grupy Kapitałowej IMS. Członkowie Zarządu IMS S.A. łącznie otrzymali 630.000 szt. warrantów subskrypcyjnych, a pracownicy i współpracownicy Grupy IMS – 570.000 szt. warrantów subskrypcyjnych.

*Tabela: Przyznane wstępnie warranty subskrypcyjne Członkom Zarządu IMS S.A., Członkom Zarządów spółek zależnych oraz pracownikom i współpracownikom Grupy IMS za 2023 rok*

Przyznane warranty subskrypcyjne	Liczba warrantów (w szt.)	Seria	Za okres	Koszt Programu Motywacyjnego IV /w tys. PLN/
Michał Kornacki	200 000	D	za rok 2023	460
Dariusz Lichacz	150 000	D	za rok 2023	345
Piotr Bielawski	180 000	D	za rok 2023	414
Wojciech Piwocki	100 000	D	za rok 2023	230
Członkowie Zarządów spółek zależnych (7 osób)	237 000	D	za rok 2023	545
Pracownicy i współpracownicy Grupy IMS (16 osób)	333 000	D	za rok 2023	766
<b>Łącznie</b>	<b>1 200 000</b>			<b>2 760</b>

Finalne rozliczenie Programu Motywacyjnego IV za 2023 rok, zgodnie z Regulaminem Programu, nastąpi po publikacji Skonsolidowanego Raportu Rocznej Grupy Kapitałowej IMS za 2023 rok.

### 3.1.5. Ograniczenia wykonywania prawa głosu

Na 31 grudnia 2023 roku nie występuje ograniczenie wykonywania prawa głosu z akcji IMS S.A.

### 3.1.6. Ograniczenia dotyczące przenoszenia prawa własności papierów wartościowych

Na 31 grudnia 2023 roku nie występuje ograniczenie dotyczące przenoszenia praw własności papierów wartościowych.

### 3.1.7. Relacje inwestorskie w IMS S.A.

Zarząd IMS Spółka Akcyjna przykłada dużą wagę do wysokiej jakości relacji inwestorskich. Prowadząc je Spółka kieruje się zasadami zawartymi w „Dobrych Praktykach Spółek Notowanych na GPW 2021”, otwartością i poszanowaniem reguły równego dostępu do informacji dla wszystkich inwestorów.

Ważnym źródłem informacji dla inwestorów jest strona internetowa [www.imssensory.com](http://www.imssensory.com). Wszystkie dostępne na niej informacje są na bieżąco aktualizowane i dają rzetelny obraz obecnej sytuacji Spółki i Grupy Kapitałowej, uwzględniający strategię, plany i prognozy. Na stronie udostępniane są również prezentacje inwestorskie Spółki, rekomendacje i analizy.

Członkowie Zarządu Spółki, w miarę możliwości, uczestniczą w konferencjach i spotkaniach z inwestorami instytucjonalnymi. Ma to przełożenie na udział instytucji finansowych w akcjonariacie IMS S.A. Jednocześnie jednym z priorytetów dla Zarządu jest zasada zapewnienia równego dostępu do informacji wszystkim uczestnikom rynku kapitałowego. Dlatego Spółka prowadzi aktywną komunikację skierowaną do inwestorów indywidualnych. IMS S.A. współpracuje m.in. ze Stowarzyszeniem Inwestorów Indywidualnych, uczestniczy w konferencji WallStreet, która jest największym wydarzeniem umożliwiającym inwestorom indywidualnym bezpośredni kontakt z Emitentami. Przedstawiciele Zarządu biorą też udział w czatach i wideokonferencjach dedykowanych dla tej grupy inwestorów.

W 2024 r. i kolejnych latach Zarząd IMS ma zamiar kontynuować aktywną i otwartą politykę relacji inwestorskich. Spółka rzetelnie komunikuje się z akcjonariuszami. W 2023 roku IMS S.A. opublikowała 44 raporty bieżące oraz 5 raportów okresowych.

## 3.2. Walne Zgromadzenie i jego zasadnicze uprawnienia

W 2023 odbyło się jedno Zwyczajne Walne Zgromadzenie w dniu 28 czerwca 2023 r. Uchwały podjęte na ww. Walnym Zgromadzeniu zostały opublikowane w raporcie bieżącym ESPI 18/2023 z 28 czerwca 2023 r.

### *Sposób działania Walnego Zgromadzenia*

Sposób działania Walnego Zgromadzenia Spółki oraz jego kompetencje i uprawnienia zawarte zostały w Statucie Spółki oraz Regulaminie Walnego Zgromadzenia IMS S.A. Oba dokumenty dostępne są na stronie internetowej Spółki [www.imssensory.com](http://www.imssensory.com).

W sprawach nieuregulowanych ww. dokumentami zastosowanie mają przepisy Kodeksu Spółek Handlowych.

Sposób działania Walnego Zgromadzenia i jego zasadnicze uprawnienia wynikają wprost z przepisów prawa, z tym zastrzeżeniem, że:

1. wyrażenie zgody na nabycie i zbycie nieruchomości, użytkowania wieczystego lub udziału w nieruchomości zostało przesunięte do kompetencji Rady Nadzorczej,
2. uchwały Walnego Zgromadzenia wymaga emisja wszystkich rodzajów obligacji,
3. uchwała w sprawie istotnej zmiany przedmiotu działalności Spółki zapada zawsze w jawnym głosowaniu imiennym i wymaga większości dwóch trzecich głosów, przy obecności osób reprezentujących co najmniej połowę kapitału zakładowego. W głosowaniu tym każda akcja ma jeden głos bez przywilejów i ograniczeń. Istotna zmiana przedmiotu przedsiębiorstwa Spółki następuje bez wykupu akcji Akcjonariuszy, którzy nie zgadzają się na zmianę przedmiotu przedsiębiorstwa,
4. uchwały Walnego Zgromadzenia powinny zapewniać zachowanie niezbędnego odstępu czasowego pomiędzy decyzjami powodującymi określone zdarzenia korporacyjne, a datami, w których ustalane są prawa Akcjonariuszy wynikające z tych zdarzeń korporacyjnych,
5. uchwała Walnego Zgromadzenia w sprawie wypłaty dywidendy warunkowej powinna zawierać tylko takie warunki, których ziszczenie powinno nastąpić przed dniem ustalenia prawa do dywidendy,
6. uchwała Walnego Zgromadzenia w sprawie emisji akcji z prawem poboru powinna precyzować cenę emisyjną albo mechanizm jej ustalenia lub zobowiązać organ do tego upoważniony do ustalenia jej przed dniem ustalenia prawa poboru, w terminie umożliwiającym podjęcie decyzji inwestycyjnej.

#### *Opis praw akcjonariuszy i sposób ich wykonywania*

Zgodnie ze Statutem Spółki, Kodeksem Spółek Handlowych oraz Regulaminem WZ Akcjonariusz ma prawo w szczególności do:

- 1) Udziału w zysku Spółki wykazanym w sprawozdaniu finansowym, zbadanym przez biegłego rewidenta, który został przeznaczony przez WZ do wypłaty akcjonariuszom. Zysk rozdziela się w stosunku do liczby akcji;
- 2) Zwołania Nadzwyczajnego Walnego Zgromadzenia – Akcjonariusze reprezentujący co najmniej połowę kapitału zakładowego lub co najmniej połowę ogółu głosów w Spółce mogą zwoływać Nadzwyczajne WZ i wyznaczyć przewodniczącego tego zgromadzenia. Akcjonariusze reprezentujący co najmniej 1/20 kapitału zakładowego mogą żądać zwołania Nadzwyczajnego WZ i umieszczenia określonych spraw w porządku obrad zgromadzenia. Żądanie powinno zostać zgłoszone Zarządowi na piśmie lub w formie elektronicznej w terminie nie późniejszym niż 21 dni przed data WZ. Żądanie powinno zawierać uzasadnienie lub projekt uchwały dotyczącej proponowanego punktu porządku obrad;
- 3) Uczestniczenia w WZ – Akcjonariusze mają prawo uczestniczenia w WZ oraz wykonywania prawa głosu osobiście lub przez pełnomocnika. Pełnomocnictwo powinno być sporządzone w formie pisemnej;
- 4) Kandydowania lub zgłoszenia kandydatury na stanowisko Przewodniczącego WZ;
- 5) Wystąpienia podczas obrad – Akcjonariusze mają prawo do: stawiania wniosków, zgłaszania sprzeciwów, zadawania pytań, zgłaszania projektów uchwał dotyczących spraw wprowadzonych do porządku obrad;

- 6) Wskazania kandydata na Niezależnego Członka Rady Nadzorczej – Każdy akcjonariusz ma prawo do zgłoszenia kandydata na Niezależnego Członka Rady Nadzorczej. Zgłoszenie powinno być dokonane w formie pisemnej i złożone na ręce Przewodniczącego WZ;
- 7) Wglądu do księgi protokołów – Akcjonariusz ma prawo przeglądać księgę protokołów, jak również żądać wydania poświadczonych przez Zarząd odpisów uchwał.

### 3.2.1. Zasady zmiany Statutu Spółki

Dla zmiany Statutu Spółki niezbędne jest podjęcie uchwały przez Walne Zgromadzenie wymaganej przepisami większością głosów oraz rejestracja tego faktu przez sąd rejestrowy.

Zgodnie z postanowieniami Kodeksu Spółek Handlowych, w przypadku zamierzonej zmiany Statutu w ogłoszeniu o zwołaniu Walnego Zgromadzenia ujęte zostają dotychczas obowiązujące postanowienia oraz treść proponowanych zmian. Po podjęciu przez Walne Zgromadzenie uchwały w sprawie zmian w Statucie Spółki, Zarząd Spółki zgłasza ten fakt do sądu rejestrowego. Zmiana dokonana w Statucie obowiązuje z chwilą zarejestrowania jej przez sąd.

Zmiany w Statucie jakie miały miejsce w 2023 roku zostały wprowadzone uchwałami nr 24 i 25 Zwyczajnego Walnego Zgromadzenia z 28 czerwca 2023 roku – zmiany szczegółowo przedstawiono w raporcie ESPI 18/2023 z 28 czerwca 2023 r. W dniu 8 sierpnia 2023 r. Sąd Rejonowy dla m. st. Warszawy w Warszawie, XIII Wydział Gospodarczy KRS zarejestrował ww zmiany.

Wyżej wymienione uchwały dostępne są na stronie internetowej Spółki [www.imssensory.com](http://www.imssensory.com).

### 3.3. Organy zarządzające i nadzorujące Spółki

Na dzień 31 grudnia 2023 r. organami zarządzającymi i nadzorującymi Spółki są Zarząd i Rada Nadzorcza wraz z Komitetem Audytu.

#### 3.3.1. Rada Nadzorcza

W 2023 roku nastąpiła zmiana w składzie Rady Nadzorczej IMS Spółka Akcyjna.

W dniu 28 czerwca 2023 roku, ze skutkiem na ten dzień, Pan Jarosław Parczewski złożył rezygnację z pełnienia funkcji członka Rady Nadzorczej IMS S.A.

Zwyczajne Walne Zgromadzenie IMS S.A. w dniu 28 czerwca 2023 roku w skład Rady Nadzorczej powołało Pana Jarosława Grzywińskiego.

#### Skład Rady Nadzorczej na 31 grudnia 2023 roku oraz na dzień zatwierdzenia sprawozdania do publikacji:

– Wiesław Rozłucki	– Przewodniczący Rady Nadzorczej
– Jarosław Grzywiński	– Pierwszy Zastępca Przewodniczącego Rady Nadzorczej
– Jarosław Dominiak	– Drugi Zastępca Przewodniczącego Rady Nadzorczej
– Artur Czeszejko-Sochacki	– Sekretarz Rady Nadzorczej
– Andrzej Chajec	– Członek Rady Nadzorczej



**Dr Wiesław Rozłucki – Przewodniczący Rady Nadzorczej** - Ekonomista, absolwent Wydziału Handlu Zagranicznego SGH (1970 r.). Doktor geografii ekonomicznej (1977 r.). Stypendysta British Council w London School of Economics (1979 – 1980). W latach 1990 – 1991 był doradcą Ministra Finansów, a następnie dyrektorem departamentu w Ministerstwie Przekształceń Własnościowych. W latach 1991 – 2006 Prezes Zarządu Giełdy Papierów Wartościowych w Warszawie. W latach 1994 – 2006 członek i Przewodniczący Rady Nadzorczej Krajowego Depozytu Papierów Wartościowych. Członek Rady Wykonawczej Europejskiej Federacji Giełd FESE oraz Komitetu Roboczego Światowej Federacji Giełd WFE (1994 – 2006). Obecnie pełni funkcję Prezesa Zarządu Fundacji Polski Instytut Dyrektorów. Członek rad nadzorczych spółek publicznych. Doradca banku inwestycyjnego Rothschild. W latach 2011 - 2015 Przewodniczący Kapituły Nagrody Gospodarczej Prezydenta RP. Odznaczony Krzyżem Komandorskim z Gwiazdą Orderu Odrodzenia Polski oraz francuskim L'Ordre National du Merite.

W 2024 roku Pan Wiesław Rozłucki jako współtwórca koncepcji i realizacji odbudowy rynku kapitałowego w Polsce oraz pierwszy Prezes Giełdy Papierów Wartościowych w Warszawie otrzymał dyplom doktora honoris causa Szkoły Głównej Handlowej w Warszawie.

**Jarosław Grzywiński – Pierwszy Zastępca Przewodniczącego Rady Nadzorczej** - były Prezes Zarządu Giełdy Papierów Wartościowych, radca prawny, stypendysta Uniwersytetu w Bayreuth (Niemcy), stypendysta Uniwersytetu Oxford (UK), członek rad nadzorczych spółek publicznych i niepublicznych. Specjalista w zagadnieniach z zakresu corporate governance. International Partner w międzynarodowych kancelariach prawnych. Specjalista w projektach tworzenia strategii oraz organizacji finansowania przedsięwzięć inwestycyjnych. Najważniejsze pełnione funkcje na rynku kapitałowym i finansowym:

- Prezes Zarządu Giełdy Papierów Wartościowych,
- Przewodniczący Rady Nadzorczej Towarowej Giełdy Energii,
- Przewodniczący Rady Nadzorczej BONDSPOT S.A.,
- Wiceprezes Rady Giełdy,
- Członek Rady Dyrektorów AQUIS Exchange (Londyn).

Obecny szef praktyki rynków kapitałowych Business Centre Club.

**Jarosław Dominiak – Drugi Zastępca Przewodniczącego Rady Nadzorczej** - Absolwent Wydziału Zarządzania i Informatyki Akademii Ekonomicznej we Wrocławiu oraz studiów Advanced Management Program w IESE Business School w Barcelonie – Uniwersytet Navarra. Uczestnik podyplomowych studiów z zakresu zarządzania przedsiębiorstwem (SGH w Warszawie) oraz Zarządzania Finansami MSP (AE we Wrocławiu). Inicjator i pierwszy prezes Stowarzyszenia Inwestorów Indywidualnych. Od 2000 roku stypendysta i członek amerykańskiej organizacji Ashoka – Innovators for the Public. Specjalizuje się w tematyce relacji inwestorskich i komunikacji finansowej. Od 2000 r. przedstawiciel krajowych organizacji inwestorskich w World Federation of Investors Corp. W latach 2011-2016 członek stałej grupy doradczej (Securities and Markets Stakeholder Group) przy europejskim regulatorze - ESMA (European Securities and Markets Authority) w Paryżu. "Człowiek Corporate Governance 2023". Członek wielu gremiów środowiskowych oraz rad konsultacyjnych powoływanych przez Ministra Finansów oraz Ministra Skarbu Państwa (m.in. Rada Rozwoju Rynku Finansowego, Rada ds. prywatyzacji GPW w Warszawie, Rada Akcjonariatu Obywatelskiego przy Ministrze Skarbu Państwa), członek zespołu opracowującego Kodeks Nadzoru Korporacyjnego Polskiego w ramach Forum Corporate Governance, członek jury konkursu na najlepszą stronę internetową spółki giełdowej oraz członek kapituły na najlepszy raport roczny spółki giełdowej. Wieloletni sędzia Sądu Giełdowego przy GPW. W latach 2009-2011 członek zarządu organizacji Euroshareholders w Brukseli, w latach 2013-2015 członek zarządu organizacji EuroFinuse w Brukseli opiniującej m.in. akty prawne z zakresu rynku kapitałowego dla Komisji Europejskiej. Wykładowca na studiach podyplomowych relacji

inwestorskich i komunikacji finansowej – SGH w Warszawie. Prelegent podczas licznych szkoleń i konferencji z dziedziny rynku kapitałowego oraz autor kilkuset komentarzy i artykułów w mediach finansowych. Członek Rady Giełdy w latach 2016-2017, członek rad nadzorczych spółek publicznych. Zainteresowania: miłośnik i czynnie uprawiający kolarstwo szosowe i narciarstwo biegowe.

**Artur G. Czeszejko – Sochacki – Sekretarz Rady Nadzorczej** - Ze spółką IMS S.A. związany od początku jej działalności: 2000-2001 r. jako Prezes Zarządu, 2001-2008 r. jako Członek Zarządu, z czego do 2007 r. na stanowisku Dyrektora Finansowego. Pełnił funkcje zarządcze m.in. w spółkach: IMS r&d sp. z o.o. - Członek Zarządu (2006-2008); PPHU Zorza SA - Wiceprzewodniczący Rady Nadzorczej (2003 – 2005). Wcześniej Dyrektor Handlowy, Pełnomocnik Zarządu Spółki Artmann Sp. z o.o. (1998- 2001), a następnie jej Prezes Zarządu (2001-2002). W latach 1998-2006 Przewodniczący Stowarzyszenia Inwestorów Indywidualnych o/Warszawa.

**Andrzej Chajec – Członek Rady Nadzorczej** - Ukończył w 1991 roku studia na Wydziale Prawa i Administracji Uniwersytetu Warszawskiego. W 1995 roku został wpisany na listę radców prawnych. Od 1993 roku praktykował w kancelarii prawnej Beata Gessel, Andrzej Chajec i Wspólnicy. W roku 1995 został współnikiem, a od 2000 roku był współnikiem współzarządzającym. Wcześniej pracował jako prawnik w KPMG i zajmował się sprawami korporacyjnymi. Jego kariera zawodowa związana była również z Vinson & Elkins, gdzie uczestniczył w pracach zespołów odpowiedzialnych za prywatyzacje i inwestycje kapitałowe. Współpracował zarówno z polskimi, jak i zagranicznymi klientami, w tym z Enterprise Investors, Elektrim i Merrill Lynch. Jest jednym z założycieli Kancelarii Chajec, Don-Siemion & Żyto. Klientów Kancelarii obsługuje w zakresie prawa spółek, fuzji i przejęć. Jego kompetencje zawodowe obejmują również przygotowywanie i przeprowadzanie międzynarodowej emisji papierów wartościowych oraz transakcji typu venture capital.

### Wskazanie niezależności członków Rady Nadzorczej

Spółka posiada dwóch członków Rady Nadzorczej, którzy spełniają kryteria niezależności określone w Ustawie z 11 maja 2017 r. o biegłych rewidentach, firmach audytorskich oraz nadzorze publicznym oraz nie mają rzeczywistych i istotnych powiązań z akcjonariuszem posiadającym co najmniej 5% ogólnej liczby głosów w Spółce, do których odnosi się zbiór „Dobrych Praktyk Spółek Notowanych na GPW 2021”:

- Jarosław Grzywiński – Pierwszy Zastępca Przewodniczącego Rady Nadzorczej;
- Andrzej Chajec - Członek Rady Nadzorczej.

### Opis działania Rady Nadzorczej

Rada Nadzorcza składa się co najmniej z pięciu członków, powoływanych na wspólną, pięcioletnią kadencję, przy czym dopuszczalne jest ponowne powoływanie do Rady Nadzorczej na następne kadencje tych samych osób. Rada Nadzorcza działa zgodnie z przepisami Kodeksu Spółek Handlowych, Statutu Spółki oraz Regulaminu Rady Nadzorczej uchwalonego przez Walne Zgromadzenie.

Rada Nadzorcza IMS S.A. składa się obecnie z pięciu członków, powołanych Uchwałami od nr 18 do nr 22 Walnego Zgromadzenia z 28 czerwca 2023 r. na wspólną, pięcioletnią kadencję (to obowiązujący sposób powoływania Członków Rady Nadzorczej). Kadencja Członków Rady Nadzorczej rozpoczęła się z chwilą podjęcia powyższych uchwał. Mandaty członków Rady Nadzorczej wygasają z dniem odbycia Walnego Zgromadzenia, zatwierdzającego sprawozdanie finansowe za ostatni rok ich urzędowania (w odniesieniu do bieżącej kadencji dotyczy to

zatwierdzenia sprawozdania finansowego za rok 2027) lub w innych przypadkach określonych w K.S.H.

Rada Nadzorcza jest kolegialnym organem sprawującym stały nadzór we wszystkich dziedzinach działalności IMS S.A. Rada Nadzorcza działa na podstawie Kodeksu Spółek Handlowych, Statutu Spółki, innych przepisów prawa oraz Regulaminu Rady Nadzorczej, który jest dostępny na stronie internetowej Spółki: [www.imssensory.com](http://www.imssensory.com). Wyżej wymienione przepisy określają m.in. podstawowe prawa i obowiązki Rady Nadzorczej:

- a) ocena sprawozdania finansowego Spółki i sprawozdania Zarządu za ubiegły rok obrotowy w zakresie określonym w Art. 382 § 3 Kodeksu spółek handlowych, a także wniosków Zarządu dotyczących podziału zysku albo pokrycia straty oraz składanie Walnemu Zgromadzeniu corocznego pisemnego sprawozdania z wyników tej oceny,
- b) powoływanie i odwoływanie członków Zarządu, w tym Prezesa i Wiceprezesów Zarządu,
- c) ustalenie wynagrodzenia członków Zarządu,
- d) reprezentowanie Spółki w umowach i sporach z członkami Zarządu,
- e) zawieszanie, z ważnych powodów, w czynnościach poszczególnych lub wszystkich członków Zarządu oraz delegowanie członków Rady Nadzorczej, na okres nie dłuższy niż 3 miesiące, do czasowego wykonywania czynności członków Zarządu nie mogących sprawować swoich czynności,
- f) zatwierdzanie regulaminu Zarządu,
- g) zatwierdzanie przedstawianych przez Zarząd rocznych budżetów oraz istotnych zmian w tych budżetach,
- h) ustalenie ceny emisyjnej nowych akcji, z zastrzeżeniem § 6a Statutu,
- i) wyrażanie zgody na wypłatę zaliczki na poczet dywidendy,
- j) wyznaczanie oraz zmiana biegłych rewidentów badających sprawozdania finansowe Spółki,
- k) wyrażenie zgody na podjęcie uchwał w zakresie istotnych zmian przedmiotu przedsiębiorstwa Spółki,
- l) wyrażenie zgody na zaciągnięcie przez Spółkę znacznych zobowiązań nie uwzględnionych w zatwierdzonym przez Radę Nadzorczą budżecie, przez znaczne zobowiązania rozumie się zobowiązania o wartości przewyższającej równowartość jednostkowo lub w skali roku 200.000,00 (dwieście tysięcy) EURO według średniego kursu NBP na ostatni dzień miesiąca poprzedzającego transakcję lub o wartości stanowiącej równowartość co najmniej 5,0% kapitałów własnych Spółki według ostatniego zaudytowanego sprawozdania finansowego,
- m) wyrażenie zgody na zbycie przez Spółkę istotnych aktywów trwałych lub istotnych aktywów obrotowych, nie uwzględnione w zatwierdzonym przez Radę Nadzorczą budżecie, przez istotne aktywa trwałe rozumie się aktywa w rozumieniu art. 3 ust. 1 pkt 13) ustawy z 29 września 1994 roku o rachunkowości, o wartości przewyższającej równowartość jednostkowo 200.000,00 (dwieście tysięcy) EURO według średniego kursu NBP na ostatni dzień miesiąca poprzedzającego transakcję lub których wartość stanowi równowartość co najmniej 5% kapitałów własnych Spółki według ostatniego zaudytowanego sprawozdania finansowego, przez istotne aktywa obrotowe rozumie się aktywa w rozumieniu art. 3 ust. 1 pkt 19) ustawy z 29 września 1994 roku o rachunkowości, zbywane w toku prowadzonej przez Spółkę zwykłej działalności gospodarczej na rzecz kontrahentów Spółki na podstawie zawartych przez Spółkę umów handlowych, których wartość stanowi co najmniej równowartość 200.000,00 (dwieście tysięcy) EURO według średniego kursu NBP na ostatni dzień miesiąca poprzedzającego transakcję lub których wartość stanowi co najmniej 5% kapitałów własnych,
- n) wyrażanie zgody na tworzenie podmiotów zależnych w rozumieniu Kodeksu Spółek Handlowych,
- o) wyrażanie zgody na nabycie udziałów lub akcji w innych spółkach,
- p) wyrażanie zgody na nabycie i zbycie nieruchomości, użytkownia wieczystego lub udziału w nieruchomości.

W okresie od 1 stycznia do 31 grudnia 2023 roku Rada Nadzorcza IMS S.A. odbyła 5 posiedzeń, na których podjęła 17 uchwał. Dodatkowo w 2023 roku Rada Nadzorcza podjęła 22 uchwały przy wykorzystaniu środków bezpośredniego porozumiewania się na odległość na podstawie § 13 ust. 8 Statutu Spółki oraz § 16 ust. 1 Regulaminu Rady Nadzorczej Spółki.

Działalność Rady Nadzorczej w roku obrotowym 2023 koncentrowała się przede wszystkim wokół następujących kwestii:

- 1) Zatwierdzenia i realizacji budżetu Grupy Kapitałowej IMS na 2023 rok;
- 2) Oceny sprawozdań Zarządu z działalności Spółki oraz z działalności Grupy Kapitałowej IMS za 2022 rok, oceny sprawozdań finansowych Spółki i Grupy Kapitałowej za 2022 rok w zakresie ich zgodności z księgami i dokumentami, jak i ze stanem faktycznym oraz oceny wniosków Zarządu dotyczących podziału zysku;
- 3) Oceny wykonywania obowiązków przez członków Zarządu Spółki;
- 4) Sporządzenie Sprawozdania Rady Nadzorczej za 2022 rok;
- 5) Zaopiniowania i przyznania warrantów subskrypcyjnych osobom uprawnionym do ich objęcia za rok 2022 w ramach Programu Motywacyjnego IV na lata 2021–2023;
- 6) Wyboru biegłego rewidenta do przeglądów śródrocznych i badań rocznych sprawozdań jednostkowych IMS S.A. i skonsolidowanych Grupy IMS za lata 2023-2024;
- 7) Powołania Zarządu IMS S.A. na kolejną kadencję;
- 8) Wyrażenia zgody na zawarcie umowy inwestycyjnej przez World of Music Alternatywna Spółka Inwestycyjna Sp. z o.o., na mocy której World of Music ASI objęła 8.589.871 nowo wyemitowanych akcji Closer Music Corporation w zamian za wszystkie posiadane udziały w Closer Music Sp. z o.o.;
- 9) Wyrażenia zgody na przeniesienia za wynagrodzeniem, na rzecz podmiotu zależnego – IMS r&d sp. z o.o., praw i obowiązków wynikających z zawartych przez IMS S.A. umów handlowych dotyczących świadczenia usług reklamowych Digital Signage;
- 10) Wyrażenia zgody na zawarcie umowy inwestycyjnej z JR Holding ASI S.A. oraz EKIPA Investments ASI Sp. z o.o. dotyczącej emisji nowych udziałów Closer Music Sp. z o.o. oraz ustalenia ceny emisyjnej akcji Spółki.

### Wynagrodzenia Rady Nadzorczej

Członkowie Rady Nadzorczej IMS S.A. są powoływani i odwoływani przez Walne Zgromadzenie Spółki. WZ ustala również zasady i wysokość wynagrodzenia należnego z tytułu pełnienia funkcji w Radzie Nadzorczej.

Wynagrodzenia członków organów zarządzających i nadzorujących Spółki są określone odpowiednio do zakresu zadań, odpowiedzialności z pełnionej funkcji oraz wyników ekonomicznych Spółki. Walne Zgromadzenie Spółki 28 sierpnia 2020 roku na podstawie art. 90d ust. 1 ustawy z 29 lipca 2005 roku o ofercie publicznej i warunkach wprowadzania instrumentów finansowych do zorganizowanego systemu obrotu oraz o spółkach publicznych w związku z art. 90d ust. 7 Ustawy, przyjęło „Politykę Wynagrodzeń członków Zarządu i członków Rady Nadzorczej Spółki” (dalej „Polityka”). Przyjęta Polityka określa podstawy, zasady i procedury ustalania wysokości, naliczania i wypłacania wynagrodzeń dla ww. osób. W dniu 28 czerwca 2023 roku Zwyczajne Walne Zgromadzenie IMS S.A. Uchwałą nr 28 dokonało zmiany Polityki Wynagrodzeń członków Zarządu i członków Rady Nadzorczej Spółki dotyczącej usystematyzowania świadczeń w związku z pełnionymi funkcjami w Radzie Nadzorczej Spółki.

Obowiązujący w 2023 roku poziom wynagrodzeń został ustalony przez Walne Zgromadzenie w dniach 9 czerwca 2022 r. oraz 28 czerwca 2023 roku. Wysokość należnego wynagrodzenia uzależniona jest od pełnionej w Radzie Nadzorczej funkcji. Wynagrodzenie wypłacane członkom Rady Nadzorczej nie zależy od planu premii lub podziału zysków. Nie jest również wypłacane w formie opcji na akcje. Wszyscy członkowie Rady Nadzorczej objęci są ubezpieczeniem od odpowiedzialności cywilnej dla członków rady nadzorczej spółek kapitałowych. Członkowie Rady Nadzorczej podlegają dobrowolnie prowadzonemu w Spółce od lipca 2020 r. programowi Pracowniczych Planów Kapitałowych. Dodatkowo członkom Rady Nadzorczej nie przyznano innych świadczeń w naturze. Na 31 grudnia 2023 r. nie występują zobowiązania wynikające z emerytur i świadczeń o podobnym charakterze oraz zobowiązania w związku z tymi emeryturami dla byłych osób nadzorujących.

Poniższa tabela przedstawia wynagrodzenie członków Rady Nadzorczej Spółki (wraz z wynagrodzeniem wypłaconym i należnym z tytułu członkostwa w Komitecie Audytu) za lata 2023 – 2022 (w tys. PLN)

Członek Rady Nadzorczej	Wynagrodzenie wypłacone i należne za	
	2023 rok	2022 rok
Wiesław Rozłucki	101	91
Jarosław Grzywiński*	37	-
Jarosław Dominiak	57	46
Artur G. Czeszejko-Sochacki	73	72
Andrzej Chajec	56	43
Jarosław Parczewski**	28	52
<b>Razem</b>	<b>352</b>	<b>304</b>

\* p. Jarosław Grzywiński – członek Rady Nadzorczej i Komitetu Audytu od 28.06.2023 r.

\*\* p. Jarosław Parczewski – członek Rady Nadzorczej i Komitetu Audytu do 28.06.2023 r.

Członkowie Rady Nadzorczej nie pobierali wynagrodzeń z tytułu pełnienia funkcji we władzach jednostek zależnych.

### 3.3.2. Komitet Audytu

Rada Nadzorcza IMS S.A. uchwałą nr 4 z 6 czerwca 2018 roku powołała trzyosobowy Komitet Audytu.

Z dniem 31 stycznia 2023 roku Pan Jarosław Dominiak złożył rezygnację z członkostwa w Komitecie Audytu.

W dniu 28 czerwca 2023 roku, ze skutkiem na ten dzień, Pan Jarosław Parczewski złożył rezygnację z pełnienia funkcji członka Rady Nadzorczej IMS S.A., w tym z członkostwa w Komitecie Audytu Emitenta.

Rada Nadzorcza 28 czerwca 2023 roku wybrała członków Komitetu Audytu w skład którego powołano Pana Jarosława Grzywińskiego, Pana Artura Czeszejko-Sochackiego oraz Pana Andrzeja Chajca.



### Skład Komitetu Audytu na 31 grudnia 2023 roku i na dzień zatwierdzenia sprawozdania do publikacji:

- |                            |                                  |
|----------------------------|----------------------------------|
| – Jarosław Grzywiński      | – Przewodniczący Komitetu Audytu |
| – Artur Czeszejko-Sochacki | – Członek Komitetu Audytu        |
| – Andrzej Chajec           | – Członek Komitetu Audytu        |

Przewodniczący Komitetu Audytu spełnia kryteria niezależności.

Pan Andrzej Chajec spełnia kryteria niezależności.

Pan Artur Czeszejko – Sochacki, Sekretarz Rady Nadzorczej i Komitetu Audytu, posiada wiedzę i umiejętności w zakresie branży, w której działa Spółka. Jest współzałożycielem Internet Media Services Sp. z o.o. działającej od 2000 r. (IMS S.A. wcześniej jako Internet Media Services S.A., została utworzona w wyniku przekształcenia Internet Media Services Sp. z o.o. w spółkę akcyjną). W latach 2000 – 2008 Pan Artur Czeszejko – Sochacki był Członkiem Zarządu i Dyrektorem Finansowym IMS, a w latach 2006 – 2008 Członkiem Zarządu spółki zależnej od IMS – Tech Cave Sp. z o.o. (obecnie IMS r&d sp. z o.o.). Ponadto Pan Artur Czeszejko-Sochacki, posiada odpowiednie kwalifikacje w zakresie finansów, o których mowa w art. 129 ust. 1 Ustawy z 11 maja 2017 r. o biegłych rewidentach, firmach audytorskich oraz o nadzorze publicznym. Posiadane kompetencje w zakresie finansów wynikają z doświadczenia zawodowego w pracy na stanowisku Dyrektora Finansowego IMS S.A. Z uwagi na powyższe, w ocenie Spółki kompetencje pana Artura Czeszejko-Sochackiego wypełniają wymagania art. 129 ust. 1 Ustawy z 11 maja 2017 r. o biegłych rewidentach, firmach audytorskich oraz o nadzorze publicznym.

Komitet Audytu jest kolegialnym organem działającym w ramach Rady Nadzorczej, który dostarcza wsparcia pozostałym członkom Rady w zakresie sprawozdawczości finansowej, kontroli wewnętrznej oraz zarządzania ryzykiem we wszystkich dziedzinach działalności Spółki. Komitet Audytu działa na podstawie Ustawy z 11 maja 2017 r. o biegłych rewidentach, firmach audytorskich oraz o nadzorze publicznym, Kodeksu Spółek Handlowych, rekomendacji Urzędu Komisji Nadzoru Finansowego, Statutu Spółki, Regulaminu Komitetu Audytu i innych obowiązujących przepisów.

Członkowie Komitetu są powoływani i odwoływani przez Radę Nadzorczą. Komitet może się składać co najmniej z trzech członków, wybieranych spośród członków Rady Nadzorczej.

Do kompetencji i obowiązków Komitetu należy:

- monitorowanie procesu sprawozdawczości finansowej,
- monitorowanie skuteczności systemów kontroli wewnętrznej, audytu wewnętrznego oraz zarządzania ryzykiem,
- monitorowanie wykonywania czynności rewizji finansowej,
- monitorowanie niezależności biegłego rewidenta i podmiotu uprawnionego do badania sprawozdań finansowych, w tym w przypadku świadczenia usług, o których mowa w art. 47 ust. 2 Ustawy.

Komitet rekomenduje Radzie Nadzorczej wybór podmiotu uprawnionego do badania sprawozdań finansowych. Komitet Audytu sporządza raport z prac rocznych uwzględniający ocenę ryzyka procesów i obszarów będących przedmiotem nadzoru Komitetu oraz podjętych działań i ich efektów. Raport udostępniany jest Radzie Nadzorczej Spółki przed podjęciem przez Radę uchwał dotyczących zatwierdzenia i oceny sprawozdania Zarządu z działalności Spółki oraz sprawozdania finansowego. Rekomendacje Komitetu Audytu przyjmowane są w formie uchwał Komitetu. Uchwały zapadają bezwzględną większością głosów oddanych. W przypadku równości głosów rozstrzyga głos Przewodniczącego. W 2023 roku Komitet Audytu odbył dwa posiedzenia oraz podejmował uchwały przy wykorzystaniu środków bezpośredniego porozumiewania się na



odległość. Działalność Komitetu Audytu w 2023 roku nie ograniczała się jedynie do formalnych posiedzeń. Członkowie Komitetu Audytu, wspierając działalność organów Spółki, uczestniczyli w roboczych spotkaniach i konsultacjach. W trakcie 2023 roku oraz w okresie do dnia zatwierdzenia niniejszego sprawozdania, Komitet Audytu spotykał się z audytorem w związku z prowadzonymi przez biegłego rewidenta, przeglądem i badaniami sprawozdań finansowych Spółki i Grupy IMS.

W kwietniu 2023 roku Komitet Audytu po przeprowadzeniu analizy zebranych ofert firm audytorskich zarekomendował Radzie Nadzorczej wybór biegłego rewidenta do przeprowadzenia przeglądów śródrocznych i badań rocznych sprawozdań jednostkowych IMS S.A. i skonsolidowanych Grupy IMS za lata 2023 – 2024. Wybrana została firma KPW Audyt Sp. z o.o. co zostało szczegółowo opisane w punkcie 5.20. jednostkowego sprawozdania finansowego IMS S.A. za 2023 rok. Komitet Audytu przy wyborze firm kierował się przyjętymi 21 października 2017 roku dokumentami: „Polityką wyboru firmy audytorskiej do przeprowadzenia badania w IMS S.A.” („Polityka”) oraz „Procedurą wyboru firmy audytorskiej w IMS S.A.” Umowę podpisano 22 czerwca 2023 r. na czas określony, niezbędny do wykonania badań i przeglądów sprawozdań finansowych we wskazanych okresach.

#### Główne założenia Polityki wyboru firmy audytorskiej do przeprowadzenia badania oraz Polityki świadczenia przez firmę audytorską dozwolonych usług niebędących badaniem

Wyboru firmy audytorskiej dokonuje Rada Nadzorcza Emitenta na podstawie rekomendacji Komitetu Audytu. Przy wyborze Komitet Audytu i Rada Nadzorcza zwracają szczególną uwagę na zachowanie niezależności firmy audytorskiej, w tym biegłego rewidenta. Wybór firmy audytorskiej dokonywany jest poprzez zebranie zapytań ofertowych, analizę złożonych ofert oraz spotkania z przedstawicielami wybranych firm audytorskich. Głównymi kryteriami wyboru firmy audytorskiej są: zasada rotacji firmy audytorskiej i kluczowego biegłego rewidenta, terminarz prac, doświadczenie firmy w tym kwalifikacje zawodowe i doświadczenie osób bezpośrednio zaangażowanych w prowadzone badanie, cena za realizowane prace.

Polityka świadczenia przez firmę audytorską przeprowadzającą badanie, przez podmioty powiązane z tą firmą audytorską oraz przez członka sieci firmy audytorskiej dozwolonych usług niebędących badaniem zakłada, iż biegły rewident lub firma audytorska przeprowadzający badanie ustawowe Spółki, ani żaden z członków sieci (do której należy biegły rewident lub firma audytorska), nie mogą świadczyć bezpośrednio ani pośrednio na rzecz IMS S.A. i spółek z Grupy IMS, żadnych zabronionych usług wykazanych w art. 5 ust. 1 akapit drugi Rozporządzenia Parlamentu Europejskiego i Rady (UE) NR 537/2014 z 16.04.2014r. w sprawie szczegółowych wymogów dotyczących ustawowych badań sprawozdań finansowych jednostek interesu publicznego i art. 136 ust. 1 Ustawy z 11.05.2017 r. o biegłych rewidentach, firmach audytorskich oraz nadzorze publicznym. Świadczenie usług warunkowo dozwolonych możliwe jest w zakresie niezwiązanym z polityką podatkową IMS S.A. i pozostałych spółek Grupy IMS oraz po przeprowadzeniu przez Komitet Audytu oceny zagrożeń i zabezpieczeń niezależności uregulowanej w art. 69 – 73 Ustawy o biegłych rewidentach. W stosownych przypadkach Komitet Audytu wydaje wytyczne dotyczące usług warunkowo dozwolonych.

W 2023 roku na rzecz Spółki nie były świadczone przez firmę audytorską badającą sprawozdanie finansowe IMS S.A. dozwolone usługi niebędące badaniem.

### 3.3.3. Zarząd

W 2023 roku oraz do dnia zatwierdzenia sprawozdania do publikacji nie było zmian w składzie Zarządu IMS Spółka Akcyjna.

Skład Zarządu na 31 grudnia 2023 roku oraz na dzień zatwierdzenia sprawozdania do publikacji:

– Michał Kornacki	– Prezes Zarządu
– Dariusz Lichacz	– Wiceprezes Zarządu – Dyrektor Muzyczny
– Wojciech Piwocki	– Wiceprezes Zarządu – Dyrektor Handlowy
– Piotr Bielawski	– Wiceprezes Zarządu – Dyrektor Finansowy



**Michał Kornacki – Prezes Zarządu** - swoją karierę zawodową rozpoczął w 1994 roku w Masterfoods Polska Sp. z o.o., jako przedstawiciel handlowy, by awansować na Regionalnego Kierownika Sprzedaży. W latach 1999-2002 piastował stanowisko Dyrektora Sprzedaży i Marketingu w Fructa Polska Sp. z o.o., jednocześnie będąc członkiem European Management Team w Wasergold GmbH. W 2002 roku objął stanowisko Prezesa Zarządu Marspol Serwis Sp. z o.o. Był głównym architektem powstania IMS. Od 2005 roku zasiada w Zarządzie IMS Sp. z o.o. W 2007 roku został Prezesem IMS SA. Michał

Kornacki jest absolwentem Akademii Wychowania Fizycznego w Warszawie - specjalizacja trenerska.



**Dariusz Lichacz – Wiceprezes Zarządu** - W roku 1985 Dariusz Lichacz zostaje prezenterem oraz DJ-em i jest to początek jego wieloletniego flirtu z show biznesem. W latach 1996-1998 pełni funkcję dyrektora muzycznego Radia Kolor plasując stację na pierwszym miejscu w rankingu słuchalności. Prowadził szkolenia dla szefów muzycznych stacji radiowych z zakresu formatowania stacji. Wieloletnie prowadzenie firmy zajmującej się produkcją telewizyjną i eventową dało mu olbrzymie doświadczenie na polu wykorzystywania najnowszych technologii ze świata elektroniki oraz rozpałiło w nim nową

namietność – poznawanie i wykorzystywanie unikalnych narzędzi z dziedziny audio i wideo. To właśnie dzięki tej wiedzy w głowie Lichacza zaczął kiełkować pomysł stworzenia IMS. Jest pasjonatem nowych technologii oraz szeroko pojętej elektroniki użytkowej. Inspiracji, nie tylko muzycznych poszukuje na targach i konferencjach. Dariusz Lichacz jest absolwentem Akademii Wychowania Fizycznego w Warszawie, na wydziale trenersko-nauczycielskim. Uczestnik studiów podyplomowych na Uniwersytecie Warszawskim na kierunku Prawa i Administracji. Od 2000 roku związany z IMS S.A. jako Członek Zarządu, w tym od 2011 roku pełni funkcję Wiceprezesa Zarządu i Dyrektora Muzycznego.



**Wojciech Piwocki – Wiceprezes Zarządu** - Posiada ponad 20-letnie praktyczne doświadczenie w zarządzaniu firmami, oraz zespołami handlowymi na poziomie executive (dyrektor zarządzający/CEO). W dotychczasowej praktyce odpowiedzialny za Research and Development, poszukiwanie i otwieranie nowych możliwości zarabiania, sponsoring oraz akcje specjalne. W latach 1989 – 2007 pracował w EUROZET (Radio Zet, RRM, Studio Zet) przechodząc tam całą ścieżkę kariery począwszy od handlowca a skończywszy na Prezesie

Zarządu Studia Zet. W latach 2011 – 2016 jako Dyrektor Biura Reklamy w Polskim Radio S.A. odpowiedzialny za zwiększanie wartości firmy poprzez budowanie kompetencji, struktur sprzedaży

i równowagi źródeł przychodu. W dotychczasowej praktyce głównym jego celem było budowanie stabilnej i bezpiecznej pozycji spółek poprzez aktywne zarządzanie nimi oraz tworzenie i wdrażanie R&D, a także bezpośrednie zarządzanie strukturami sprzedaży i rozwijaniem biznesu, szczególnie poprzez zwiększenie skuteczności sprzedażowej i kompetencji zespołu. Wojciech Piwocki jest absolwentem Uniwersytetu Warszawskiego na Wydziale Biologii. W 2002 roku ukończył biznesowy kurs executive Harvard Business School w Bostonie (Leading Professional Service Firm). Z IMS S.A. związany od 07.2017 roku na stanowisku Dyrektora Rozwoju Mediów. Od stycznia 2019 roku objął funkcję Wiceprezesa Zarządu - Dyrektora Handlowego.



**Piotr Bielawski – Wiceprezes Zarządu** - W latach 2004 – 2007 pracował jako niezależny analityk na GPW S.A. w Warszawie, zajmując się inwestycjami w zakresie instrumentów pochodnych i akcji. W 2007 r. objął stanowisko dyrektora finansowego w Mewa S.A., pracując równolegle do 2010 r. jako p.o. dyrektora finansowego, a następnie jako dyrektor zarządzający w Szame sp. z o.o. Absolwent Wydziału Nauk Ekonomicznych Uniwersytetu Warszawskiego, ukończonego w gronie 5% najlepszych absolwentów. Odbił roczne szkolenie w Ernst&Young Academy of Business „MSSF a polskie zasady rachunkowości”. Ukończył studia Master of Business Administration organizowane przez Politechnikę Lubelską i University of Illinois. W IMS S.A. od czerwca 2010, pełni funkcję Wiceprezesa Zarządu - Dyrektora Finansowego Spółki i Grupy Kapitałowej.

### Zasady powoływania i odwoływania osób zarządzających oraz ich uprawnienia

Zarząd Spółki powoływany i odwoływany jest przez Radę Nadzorczą. Zgodnie ze Statutem Spółki Zarząd składa się z trzech do siedmiu członków, w tym Prezesa i Wiceprezesów.

Zarząd IMS S.A. składa się obecnie z 4 członków powołanych Uchwałami od nr 6 do nr 9 Rady Nadzorczej z 28 czerwca 2023 r. na wspólną, pięcioletnią kadencję (to obowiązujący sposób powoływania Członków Zarządu). Kadencja Członków Zarządu rozpoczęła się z chwilą podjęcia powyższych uchwał.

Mandat członka Zarządu wygasa najpóźniej z dniem odbycia walnego zgromadzenia zatwierdzającego sprawozdanie finansowe za ostatni pełny rok obrotowy pełnienia funkcji członka Zarządu, (w odniesieniu do bieżącej kadencji dotyczy to zatwierdzenia sprawozdania finansowego za rok 2027) lub w innych przypadkach określonych w Kodeksie Spółek Handlowych.

Zarząd działa zgodnie z przepisami Kodeksu Spółek Handlowych, Statutu Spółki oraz Regulaminem Zarządu uchwalonym przez Zarząd i zatwierdzonym przez Radę Nadzorczą.

### Opis działania Zarządu

Zarząd Spółki działa na podstawie Kodeksu Spółek Handlowych, Statutu Spółki, innych przepisów prawa oraz Regulaminu Zarządu, który jest dostępny na stronie internetowej Spółki: [www.imssensory.com](http://www.imssensory.com). Regulamin Zarządu określa m.in. podstawowe kompetencje Zarządu oraz sprawy, które dla swej ważności wymagają podjęcia przez Zarząd w formie uchwały na posiedzeniach Zarządu. Uchwał Zarządu wymagają w szczególności sprawy takie jak:

- a) przyjęcie planów rocznych, wieloletnich i strategicznych Spółki i ich rekomendowanie Radzie Nadzorczej,
- b) rekomendowanie innym władzom Spółki propozycji zmiany struktury kapitałowej Spółki,
- c) zaciąganie i udzielanie pożyczek i kredytów, obciążanie majątku Spółki, wcześniejszą spłatę kredytów oraz udzielenie gwarancji i poręczeń,
- d) emisja obligacji przez Spółkę,

- e) wszystkie sprawy wnoszone przez Zarząd na posiedzenie Rady Nadzorczej i Walnego Zgromadzenia,
- f) przystąpienie Spółki do innej spółki, stowarzyszenia, innej organizacji społecznej i zawodowej lub fundacji,
- g) tworzenie, likwidacja wydziałów, działów i innych wyodrębnionych jednostek organizacyjnych przedsiębiorstwa Spółki,
- h) decyzje w zakresie inwestowania, nabywania, zbywania, likwidacji i oddawania w dzierżawę składników trwałego majątku przedsiębiorstwa Spółki oprócz przypadków zastrzeżonych do wyłącznej kompetencji Walnego Zgromadzenia lub Rady Nadzorczej,
- i) dokonywanie darowizn na cele społeczne lub dobroczynne,
- j) przyjęcie dokumentów określających strukturę organizacyjno-prawną Spółki,
- k) przyjęcie Regulaminu Pracy w przedsiębiorstwie prowadzonym przez Spółkę,
- l) przyjęcie Układu Zbiorowego w przedsiębiorstwie prowadzonym przez Spółkę,
- m) decyzja dotycząca rozpoczęcia zwolnień grupowych,
- n) udzielanie prokury i pełnomocnictw,
- o) wszelkie inne sprawy przekraczające zakres zwykłych czynności Spółki, za które dla potrzeb niniejszego Regulaminu uważa się sprawy mogące skutkować zaciągnięciem zobowiązania lub rozporządzeniem prawem majątkowym o wartości przekraczającej kwotę 5% wartości aktywów netto Spółki według ostatniego bilansu.

Głosowania nad uchwałami są jawne, chyba że dotyczą spraw osobistych członków Zarządu, wniosku do Rady Nadzorczej o odwołanie lub zawieszenie w czynnościach członka Zarządu lub każdej innej sprawy w przypadku której taki tryb głosowania został wskazany przez jednego członka Zarządu. Uchwały Zarządu zapadają bezwzględną większością głosów, przy czym jeśli są podejmowane na posiedzeniu Zarządu dla ich ważności wymagana jest obecność co najmniej połowy członków Zarządu. W przypadku równości głosów decyduje głos Prezesa Zarządu. Członkowie Zarządu nieobecni na danym posiedzeniu zobowiązani są do niezwłocznego zapoznania się z protokołem posiedzenia, w szczególności z podjętymi uchwałami oraz potwierdzenia tego faktu na protokole podpisem, datą i wzmianką „zapoznałem się”.

W okresie od 1 stycznia do 31 grudnia 2023 roku Zarząd IMS S.A. odbywał posiedzenia oraz podejmował uchwały przy wykorzystaniu środków bezpośredniego porozumiewania się na odległość na podstawie § 12 Regulaminu Zarządu Spółki. W 2023 roku Zarząd podjął szereg uchwał, a do najważniejszych z nich należały:

1. Przyjęcie budżetu oraz głównych założeń planów operacyjnych na rok 2023 dla IMS S.A. i Grupy Kapitałowej IMS;
2. Wyrażenie zgody na zawarcie umowy inwestycyjnej przez World of Music Alternatywna Spółka Inwestycyjna Sp. z o.o. na mocy której World of Music ASI objęła 8.589.871 nowo wyemitowanych akcji Closer Music Corporation w zamian za wszystkie posiadane udziały w Closer Music Sp. z o.o.;
3. Wyrażenie zgody na przeniesienia za wynagrodzeniem, na rzecz podmiotu zależnego – IMS r&d sp. z o.o., praw i obowiązków wynikających z zawartych przez IMS S.A. umów handlowych dotyczących świadczenia usług reklamowych Digital Signage;
4. Wyrażenie zgody na zawarcie umowy inwestycyjnej z JR Holding ASI S.A. oraz EKIPA Investments ASI Sp. z o.o. dotyczącej emisji nowych udziałów Closer Music Sp. z o.o. oraz ustalenia ceny emisyjnej akcji Spółki.
5. Rekomendacja wypłaty dywidendy za 2022 rok.

Do składania oświadczeń w imieniu Spółki upoważnionych jest dwóch członków Zarządu działających łącznie. Spółkę może reprezentować również prokurent, o ile zostanie powołany,

działając łącznie z członkiem Zarządu. Na 31 grudnia 2023 r., jak i na dzień zatwierdzenia sprawozdania do publikacji w Spółce nie był powołany prokurent.

### Kompetencje Członków Zarządu

Kompetencje poszczególnych członków Zarządu zostały podzielone na obszary działania, w których poszczególni członkowie Zarządu pełnią wiodącą rolę. Zarząd w ramach swojej struktury podzielił kompetencje zarządcze w sposób, który opisano poniżej.

#### Michał Kornacki – Prezes Zarządu

Do podstawowych kompetencji Prezesa Zarządu należy:

1. Organizacja prac nad określeniem planów rozwojowych oraz strategii Spółki i Grupy.
2. Nadzorowanie realizacji planów rocznych, długookresowych, strategicznych i inwestycyjnych przez Spółkę i Grupę.
3. Nadzór nad projektami fuzji i przejęć.
4. Nadzór nad działaniami wizerunkowymi i marketingowymi Spółki i Grupy.

#### Dariusz Lichacz – Wiceprezes Zarządu – Dyrektor Muzyczny

Do podstawowych kompetencji Dyrektora Muzycznego należy:

1. Budowanie strategii rozwoju produktów muzycznych w Spółce.
2. Nadzór nad przygotowaniem programów muzycznych.
3. Nadzór nad infrastrukturą w Spółce, służącą do przygotowania baz muzycznych.
4. Monitorowanie rynku muzycznego na świecie.
5. Współpraca z dostawcami w celu doskonalenia narzędzi służących do programowania muzyki.
6. Szkolenia zespołu i walidacja programów muzycznych.

#### Wojciech Piwocki – Wiceprezes Zarządu – Dyrektor Handlowy

Do podstawowych kompetencji Dyrektora Handlowego należy:

Pozyskiwanie nowych klientów dla Spółki.

1. Tworzenie i kontrola wykonania budżetu sprzedaży Spółki.
2. Tworzenie strategii sprzedażowej i marketingowej Spółki.
3. Pozyskiwanie nowych klientów dla Spółki.
4. Aktywne poszukiwanie nowych rozwiązań służących zwiększeniu poziomu sprzedaży Spółki.
5. Budowanie relacji z kluczowymi klientami Spółki.

#### Piotr Bielawski – Wiceprezes Zarządu – Dyrektor Finansowy

Do podstawowych kompetencji Dyrektora Finansowego należy:

1. Opracowywanie strategii finansowej.
2. Efektywne zarządzanie finansami, w tym opracowywanie planów finansowania działalności oraz kontrola realizacji uchwalonych budżetów.
3. Nadzór nad wykonywaniem budżetów Spółki i Spółek zależnych.
4. Nadzorowanie przygotowania sprawozdań finansowych Spółki i Grupy.
5. Nadzór nad gospodarowaniem środkami finansowymi i inwestycjami.
6. Nadzór nad działaniami IR.
7. Wsparcie Prezesa Zarządu przy projektach fuzji i przejęć.



## Wynagrodzenia Zarządu

Członkowie Zarządu IMS S.A. powoływani są na podstawie uchwały Rady Nadzorczej. Rada Nadzorcza określa w drodze uchwały wynagrodzenie poszczególnych członków Zarządu. Członkowie Zarządu mogą być zatrudnieni w Spółce na podstawie umów o pracę lub innych umów cywilnoprawnych.

Wynagrodzenie członków Zarządu składa się z części stałej (miesięcznego wynagrodzenia z tytułu pełnienia funkcji w Zarządzie oraz z tytułu umowy o pracę / umowy o współpracę) i premii. Premia członków Zarządu uzależniona jest od ich wyników pracy oraz wyników Grupy Kapitałowej IMS osiągniętych w danym roku obrotowym. Członkowie Zarządu objęci są ubezpieczeniem od odpowiedzialności cywilnej dla członków zarządów spółek kapitałowych. Członkowie Zarządu podlegają dobrowolnie prowadzonemu w Spółce od lipca 2020 r. programowi Pracowniczych Planów Kapitałowych. Dodatkowo członkom Zarządu nie przyznano innych świadczeń w naturze. Na 31 grudnia 2023 r. nie występują zobowiązania wynikające z emerytur i świadczeń o podobnym charakterze oraz zobowiązania w związku z tymi emeryturami dla byłych osób zarządzających.

Poniższe tabele przedstawiają wynagrodzenie członków Zarządu IMS S.A. za lata 2023 - 2022 (w tys. PLN).

Członek Zarządu	Wynagrodzenie z tytułu pełnienia funkcji					RAZEM
	IMS S.A.			Jednostki zależne	Wynagrodzenie w ramach Programu Motywacyjnego IV*	
	wynagrodzenie stałe	premie	PPK			
Wynagrodzenia wypłacone oraz należne (wypłata odroczone w czasie zgodnie z systemem premiowym) za 2023 rok						
Michał Kornacki	656	555	-	12	460	1 683
Piotr Bielawski	590	506	-	10	414	1 520
Wojciech Piwocki	317	358	-	23	230	928
Dariusz Lichacz	313	15	1	2	345	676
<b>Razem</b>	<b>1 876</b>	<b>1 434</b>	<b>1</b>	<b>47</b>	<b>1 449</b>	<b>4 807</b>

\* opis w punkcie 3.1.4. powyżej

Członek Zarządu	Wynagrodzenie z tytułu pełnienia funkcji					RAZEM	
	IMS S.A.			Jednostki zależne	Wynagrodzenie w ramach Programu Motywacyjnego IV*		Wynagrodzenie w ramach Programu Motywacyjnego w Closer Music Sp. z o.o.**
	wynagrodzenie stałe	premie	PPK				
Wynagrodzenia wypłacone oraz należne (wypłata odroczone w czasie zgodnie z systemem premiowym) za 2022 rok							
Michał Kornacki	596	175	-	7	458	-	1 236
Piotr Bielawski	584	147	-	48	392	-	1 171
Wojciech Piwocki	257	147	-	12	392	-	808
Dariusz Lichacz	260	-	1	6	392	13	672
<b>Razem</b>	<b>1 697</b>	<b>469</b>	<b>1</b>	<b>73</b>	<b>1 634</b>	<b>13</b>	<b>3 887</b>

\* opis w punkcie 3.1.4. powyżej

\*\* opis w punkcie 1.5. powyżej



*Umowy zawarte z osobami zarządzającymi przewidujące rekompensatę w przypadku ich rezygnacji lub zwolnienia z zajmowanego stanowiska bez ważnej przyczyny lub gdy ich odwołanie lub zwolnienie następuje z powodu połączenia Emitenta przez przejęcie.*

Zgodnie z postanowieniem Regulaminu Zarządu Spółki, w przypadku wygaśnięcia mandatu danego członka Zarządu wskutek odwołania lub niepowołania na kolejną kadencję z przyczyn nie leżących po stronie członka Zarządu, członkowi Zarządu przysługuje odprawa w wysokości 3- miesięcznego wynagrodzenia z tytułu sprawowania funkcji w Zarządzie, obliczana na podstawie średniej z ostatnich 12 miesięcy sprawowania funkcji, płatna w trzech miesięcznych ratach. Warunkiem wypłaty odprawy jest wdrożenie wskazanej osoby w pełniony dotychczas przez danego członka Zarządu zakres obowiązków. Poza zapisami Regulaminu Zarządu wymienionymi powyżej pomiędzy Spółką, a osobami zarządzającymi nie zawarto umów przewidujących rekompensatę w przypadku ich rezygnacji lub zwolnienia z zajmowanego stanowiska bez ważnej przyczyny lub gdy ich odwołanie lub zwolnienie następuje z powodu połączenia Spółki przez przejęcie.

### **3.3.3.1. Uprawnienia Zarządu do podejmowania decyzji o emisji lub wykupie akcji**

Podejmowanie decyzji o emisji lub wykupie akcji co do zasady należy do kompetencji Walnego Zgromadzenia.

Upoważnienie Zarządu IMS S.A. do podjęcia wszelkich czynności faktycznych i prawnych niezbędnych do dematerializacji i dopuszczenia do obrotu akcji serii D

W dniu 2 marca 2021 roku Nadzwyczajne Walne Zgromadzenie podjęło uchwałę nr 9 w sprawie warunkowego podwyższenia kapitału zakładowego Spółki w drodze emisji akcji serii D, z jednoczesnym pozbawieniem dotychczasowych Akcjonariuszy Spółki prawa poboru akcji oraz w sprawie upoważnienia Zarządu Spółki do ustalenia tekstu jednolitego Statutu Spółki uwzględniającego podwyższenie kapitału zakładowego w związku z objęciem akcji serii D. Celem warunkowego podwyższenia kapitału zakładowego jest realizacja uprawnień do objęcia akcji Spółki przez posiadaczy warrantów subskrypcyjnych serii D, emitowanych w ramach Programu Motywacyjnego IV w Grupie Kapitałowej IMS przyjętego Uchwałą nr 7 NWZ z 2 marca 2021 r., który uchwalony został w celu stworzenia nowych mechanizmów motywujących dla członków Zarządu, menedżerów, pracowników i współpracowników Grupy Kapitałowej IMS do kreowania rozwiązań poprawiających wyniki finansowe Grupy Kapitałowej IMS oraz silne związanie najlepszego personelu ze spółkami Grupy Kapitałowej IMS. Zwyczajne Walne Zgromadzenie Spółki, które odbyło się 9 czerwca 2022 r. Uchwałą nr 22 przyjęło zmiany do Programu Motywacyjnego IV na lata 2021 – 2023 oraz zatwierdziło Regulamin tegoż Programu. W wyniku powyższego, Zwyczajne Walne Zgromadzenie rozszerzyło zakres uchwalonego pierwotnie (na podstawie Uchwały nr 9 z 2 marca 2021 roku Nadzwyczajnego Walnego Zgromadzenia IMS Spółka Akcyjna) warunkowego podwyższenia kapitału zakładowego Spółki o dalszą kwotę nie wyższą niż 40.000,00 PLN, poprzez emisję nie więcej niż 2.000.000 akcji serii D, w konsekwencji czego warunkowe podwyższenie kapitału zakładowego Spółki wyniesie nie więcej niż 80.000,00 PLN, poprzez emisję nie więcej niż 4.000.000 akcji serii D.

Program Motywacyjny IV obowiązywał w latach 2021 – 2023 i jego realizacja została szczegółowo opisana w punkcie 3.1.4. niniejszego sprawozdania.

### Upoważnienie Zarządu IMS S.A. do podjęcia wszelkich czynności faktycznych i prawnych niezbędnych do dematerializacji i dopuszczenia do obrotu akcji serii E

W dniu 10 stycznia 2024 roku Nadzwyczajne Walne Zgromadzenie podjęło uchwałę nr 5 w sprawie warunkowego podwyższenia kapitału zakładowego Spółki w drodze emisji akcji serii E, z jednoczesnym pozbawieniem dotychczasowych Akcjonariuszy Spółki prawa poboru akcji oraz w sprawie upoważnienia Zarządu Spółki do ustalenia tekstu jednolitego Statutu Spółki uwzględniającego podwyższenie kapitału zakładowego w związku z objęciem akcji serii E. Celem warunkowego podwyższenia kapitału zakładowego jest realizacja uprawnień do objęcia akcji Spółki przez posiadaczy warrantów subskrypcyjnych serii E, emitowanych na podstawie uchwały nr 4 Nadzwyczajnego Walnego Zgromadzenia z 10 stycznia 2024 roku, w celu realizacji postanowień umowy inwestycyjnej zawartej 12 listopada 2023 roku („Umowa Inwestycyjna”). Na podstawie Umowy Inwestycyjnej, IMS S.A. zobowiązana jest zaoferować Inwestorom warranty subskrypcyjne, jako opcję konwersji objętych przez nich nowych udziałów w Closer Music Sp. z o.o. (spółce zależnej od Emitenta), na akcje IMS S.A., według ceny emisyjnej wynoszącej 3,51 zł za każdą akcję IMS S.A., objęte w wyniku wykonania praw z warrantów subskrypcyjnych serii E. Cena emisyjna każdej akcji serii E ustalona została na poziomie 3,51 zł, tj. zgodnie z treścią Umowy Inwestycyjnej, stanowi równowartość powiększonej o 15% średniej z kursów zamknięcia Spółki na Giełdzie Papierów Wartościowych w Warszawie we wrześniu 2023 roku. Uprawnionymi do objęcia akcji serii E będą posiadacze warrantów subskrypcyjnych serii E.

Umowa Inwestycyjna została szczegółowo opisana w punkcie 1.6. niniejszego sprawozdania.

### **3.4. System kontroli wewnętrznej i zarządzania ryzykiem w procesie sporządzania sprawozdań finansowych IMS S.A.**

W Spółce działa system kontroli wewnętrznej, który przyczynia się do zapewnienia skuteczności i efektywności działania Spółki, wiarygodności sprawozdawczości finansowej oraz zgodności z obowiązującymi przepisami prawa i innymi regulacjami. System kontroli wewnętrznej i zarządzanie ryzykiem ma zapewnić IMS S.A. ogólnie realizację celów w obszarze efektywności i wydajności operacyjnej, wiarygodności sprawozdawczości finansowej oraz zgodności działań spółki z przepisami prawa. Z uwagi na stosunkowo niewielki rozmiar organizacji w chwili obecnej nie ma wydzielonej, wyspecjalizowanej komórki organizacyjnej, dedykowanej wyłącznie do kontroli wewnętrznej.

System kontroli wewnętrznej i zarządzania ryzykiem w odniesieniu do procesu sporządzania sprawozdań finansowych w Spółce jest realizowany zgodnie z ustawą o rachunkowości, Międzynarodowymi Standardami Sprawozdawczości Finansowej i innymi wymogami prawnymi stawianymi przed Spółką oraz zgodnie z obowiązującymi w Spółce procedurami sporządzania i zatwierdzania sprawozdań finansowych. Istotnym elementem tego systemu jest badanie rocznych sprawozdań finansowych Spółki przez niezależnych biegłych rewidentów. W zakresie zarządzania ryzykiem sporządzania sprawozdań, Spółka na bieżąco monitoruje zmiany w przepisach i regulacjach zewnętrznych związanych ze sporządzaniem sprawozdań oraz przygotowuje się do ich wprowadzenia, m.in. poprzez szkolenia pracowników oraz korzystanie z zewnętrznego doradztwa.

W październiku 2023 r. Zarząd IMS S.A. przyjął Strategię ESG dla Spółki i Grupy Kapitałowej IMS. W tym samym czasie spółka zależna Closer Music Sp. z o.o. przyjęła odrębną Strategię ESG, spersonalizowaną (ze względu na profil działalności) zgodnie z potrzebami tego podmiotu. Szczegółowe informacje o przyjętej Strategii zostały opisane w punkcie 1.14. niniejszego

sprawozdania oraz dostępne są na stronie internetowej Emitenta [www://imssensory.com/strategia-esg/](http://www.imssensory.com/strategia-esg/).

### 3.5. Zasady ładu korporacyjnego, które Spółka stosowała w 2023 roku

Zbiór zasad ładu korporacyjnego, którym podlegała w 2023 roku IMS S.A., zawarty jest w dokumencie „Dobre Praktyki Spółek Notowanych na GPW 2021” przyjętym Uchwałą nr 13/1834/2021 Rady Giełdy Papierów Wartościowych w Warszawie S.A. z 29 marca 2021 roku. Tekst „Dobrych Praktyk Spółek Notowanych na GPW” w pełnym brzmieniu dostępny jest na stronie: [www.gpw.pl/dobre-praktyki2021](http://www.gpw.pl/dobre-praktyki2021).

Zbiór zasad ładu korporacyjnego IMS S.A. dostępny jest na stronie:

[www.imssensory.com/relacje-inwestorskie/lad-korporacyjny/dobre-praktyki](http://www.imssensory.com/relacje-inwestorskie/lad-korporacyjny/dobre-praktyki)

W kwietniu 2024 roku Emitent raportem EBI 1/2024 zaktualizował informację o stanie stosowania Dobrych Praktyk 2021. Publikacja ww informacji wynikała ze zmian w komentarzach do zasad 1.3.1.; 1.3.2.; 1.4.; 1.4.1. i 1.4.2.

Spółka w 2023 r. stosowała wszystkie zasady ładu korporacyjnego, z wyjątkiem wymienionych poniżej:

#### Polityka informacyjna i komunikacja z inwestorami

*1.3.1. – W swojej strategii biznesowej spółka uwzględnia również tematykę ESG, w szczególności obejmującą zagadnienia środowiskowe, zawierające mierniki i ryzyka związane ze zmianami klimatu i zagadnienia zrównoważonego rozwoju;*

Emitent w październiku 2023 r. przyjął Strategię ESG dla Spółki i Grupy Kapitałowej IMS. Temat został szeroko opisany w punkcie 1.14 niniejszego sprawozdania. W Strategii ESG przyjęte zostały mierniki zgodnie z Wytycznymi GPW do raportowania ESG dla spółek notowanych na GWP [gpw.pl/pub/GPW/ESG/Wytyczne\\_do\\_raportowania\\_ESG.pdf](http://gpw.pl/pub/GPW/ESG/Wytyczne_do_raportowania_ESG.pdf). Emitent jest w trakcie wdrażania Strategii (planowany okres wdrożenia to lata 2024 – 2026), którego celem jest usystematyzowanie tematyki ESG na poziomie zarządzania Grupą oraz przygotowanie Spółki do raportowania ESG.

*1.3.2. - W swojej strategii biznesowej spółka uwzględnia również tematykę ESG, w szczególności obejmującą sprawy społeczne i pracownicze, dotyczące m.in. podejmowanych i planowanych działań mających na celu zapewnienie równouprawnienia płci, należytych warunków pracy, poszanowania praw pracowników, dialogu ze społecznościami lokalnymi, relacji z klientami.*

Emitent w październiku 2023 r. przyjął Strategię ESG dla Spółki i Grupy Kapitałowej IMS. Temat został szeroko opisany w punkcie 1.14 niniejszego sprawozdania. Jednym z elementów Strategii ESG jest szeroko zdefiniowany obszar „Pracownicy i współpracownicy” oraz „Społeczności lokalne i końcowi odbiorcy naszych usług”. Oba te obszary zajmują istotne miejsce w strategii biznesowej Spółki i Grupy IMS. Emitent jest w trakcie wdrażania Strategii (planowany okres wdrożenia to lata 2024 – 2026), którego celem jest usystematyzowanie tematyki ESG na poziomie zarządzania Grupą oraz przygotowanie Spółki do raportowania ESG.

1.4. – W celu zapewnienia należytej komunikacji z interesariuszami, w zakresie przyjętej strategii biznesowej spółka zamieszcza na swojej stronie internetowej informacje na temat założeń posiadanej strategii, mierzalnych celów, w tym zwłaszcza celów długoterminowych, planowanych działań oraz postępów w jej realizacji, określonych za pomocą mierników, finansowych i niefinansowych. Informacje na temat strategii w obszarze ESG powinny m.in.:

Emitent w październiku 2023 r. przyjął Strategię ESG dla Spółki i Grupy Kapitałowej IMS. Temat został szeroko opisany w punkcie 1.14 niniejszego sprawozdania. Założenia posiadanej Strategii zostały opublikowane na stronie internetowej Spółki [www://imssensory.com/strategia-esg/](http://imssensory.com/strategia-esg/). Emitent jest w trakcie wdrażania Strategii (planowany okres wdrożenia to lata 2024 – 2026), którego celem jest usystematyzowanie tematyki ESG na poziomie zarządzania Grupą oraz przygotowanie Spółki do raportowania ESG, oraz w trakcie którego zostaną opisane mierzalne cele, planowane działania oraz postępy w ich realizacji.

1.4.1. – objaśniać, w jaki sposób w procesach decyzyjnych w spółce i podmiotach z jej grupy uwzględniane są kwestie związane ze zmianą klimatu, wskazując na wynikające z tego ryzyka;

Emitent w październiku 2023 r. przyjął Strategię ESG dla Spółki i Grupy Kapitałowej IMS. Temat został szeroko opisany w punkcie 1.14 niniejszego sprawozdania. Założenia posiadanej Strategii zostały opublikowane na stronie internetowej Spółki [www://imssensory.com/strategia-esg/](http://imssensory.com/strategia-esg/). Emitent jest w trakcie wdrażania Strategii (planowany okres wdrożenia to lata 2024 – 2026). W trakcie wdrożenia Emitent będzie opracowywał, dokonywał pomiarów oraz analizował wyniki określonych wskaźników efektywności w poszczególnych obszarach przyjętej Strategii ESG.

1.4.2. – przedstawiać wartość wskaźnika równości wynagrodzeń wypłacanych jej pracownikom, obliczanego jako procentowa różnica pomiędzy średnim miesięcznym wynagrodzeniem (z uwzględnieniem premii, nagród i innych dodatków) kobiet i mężczyzn za ostatni rok, oraz przedstawiać informacje o działaniach podjętych w celu likwidacji ewentualnych nierówności w tym zakresie, wraz z prezentacją ryzyk z tym związanych oraz horyzontem czasowym, w którym planowane jest doprowadzenie do równości

Emitent w październiku 2023 r. przyjął Strategię ESG dla Spółki i Grupy Kapitałowej IMS. Temat został szeroko opisany w punkcie 1.14 niniejszego sprawozdania. Założenia posiadanej Strategii zostały opublikowane na stronie internetowej Spółki [www://imssensory.com/strategia-esg/](http://imssensory.com/strategia-esg/). Emitent jest w trakcie wdrażania Strategii (planowany okres wdrożenia to lata 2024 – 2026). W trakcie wdrożenia Emitent będzie opracowywał, dokonywał pomiarów oraz analizował wyniki określonych wskaźników efektywności w poszczególnych obszarach przyjętej Strategii ESG.

## Zarząd i Rada Nadzorcza

2.1. – Spółka powinna posiadać politykę różnorodności wobec zarządu oraz rady nadzorczej, przyjętą odpowiednio przez radę nadzorczą lub walne zgromadzenie. Polityka różnorodności określa cele i kryteria różnorodności m.in. w takich obszarach jak płeć, kierunek wykształcenia, specjalistyczna wiedza, wiek oraz doświadczenie zawodowe, a także wskazuje termin i sposób monitorowania realizacji tych celów. W zakresie zróżnicowania pod względem płci warunkiem zapewnienia różnorodności organów spółki jest udział mniejszości w danym organie na poziomie nie niższym niż 30%.

Emitent nie posiada opisanej polityki różnorodności w odniesieniu do Zarządu i Rady Nadzorczej. Przy wyborze osób sprawujących funkcje zarządcze i nadzorcze decydujące znaczenie mają wiedza, kompetencje i doświadczenie poszczególnych kandydatów. Aktualny skład osób na stanowiskach kluczowych menedżerów nie daje podstaw do zarzutu faworyzowania określonej płci, kierunku wykształcenia, wieku czy też doświadczenia zawodowego. Dodatkowo Spółka nie ma możliwości wyznaczać kandydatów na stanowisko w organach i wpływać na decyzje Akcjonariuszy i Rady Nadzorczej.

*2.2. – Osoby podejmujące decyzje w sprawie wyboru członków zarządu lub rady nadzorczej spółki powinny zapewnić wszechstronność tych organów poprzez wybór do ich składu osób zapewniających różnorodność, umożliwiając m.in. osiągnięcie docelowego wskaźnika minimalnego udziału mniejszości określonego na poziomie nie niższym niż 30%, zgodnie z celami określonymi w przyjętej polityce różnorodności, o której mowa w zasadzie 2.1.*

Emitent nie posiada opisanej polityki różnorodności w odniesieniu do Zarządu i Rady Nadzorczej. Przy wyborze osób sprawujących funkcje zarządcze i nadzorcze decydujące znaczenie mają wiedza, kompetencje i doświadczenie poszczególnych kandydatów. Aktualny skład osób na stanowiskach kluczowych menedżerów nie daje podstaw do zarzutu faworyzowania określonej płci, kierunku wykształcenia, wieku czy też doświadczenia zawodowego. Dodatkowo Spółka nie ma możliwości wyznaczać kandydatów na stanowisko w organach i wpływać na decyzje Akcjonariuszy i Rady Nadzorczej.

*2.7. - Pełnienie przez członków zarządu spółki funkcji w organach podmiotów spoza grupy spółki wymaga zgody rady nadzorczej.*

Zgody Rady Nadzorczej Spółki na zasiadanie członków zarządu Emitenta w zarządach lub radach nadzorczych spółek spoza grupy kapitałowej spółki wymagana jest w przypadku prowadzenia działalności konkurencyjnej.

*2.11.6. - Poza czynnościami wynikającymi z przepisów prawa raz w roku rada nadzorcza sporządza i przedstawia zwyczajnemu walnemu zgromadzeniu do zatwierdzenia roczne sprawozdanie. Sprawozdanie, o którym mowa powyżej, zawiera co najmniej informację na temat stopnia realizacji polityki różnorodności w odniesieniu do zarządu i rady nadzorczej, w tym realizacji celów, o których mowa w zasadzie 2.1.*

Emitent nie posiada opisanej polityki różnorodności w odniesieniu do Zarządu i Rady Nadzorczej. Przy wyborze osób sprawujących funkcje zarządcze i nadzorcze decydujące znaczenie mają wiedza, kompetencje i doświadczenie poszczególnych kandydatów. Aktualny skład osób na stanowiskach kluczowych menedżerów nie daje podstaw do zarzutu faworyzowania określonej płci, kierunku wykształcenia, wieku czy też doświadczenia zawodowego.

## **Systemy i funkcje wewnętrzne**

*3.2. – Spółka wyodrębnia w swojej strukturze jednostki odpowiedzialne za zadania poszczególnych systemów lub funkcji, chyba że nie jest to uzasadnione z uwagi na rozmiar spółki lub rodzaj jej działalności.*

Zasada nie dotyczy Spółki - Spółka ze względu na rozmiar prowadzonej działalności, nie wyodrębnia w swojej strukturze komórek odpowiedzialnych za realizację zadań w poszczególnych systemach lub funkcjach. Rada Nadzorcza i Komitet Audytu dokonał oceny, w wyniku której przyjęto, że Emitent przy takim rozmiarze prowadzonej działalności nie musi wyodrębniać w swej strukturze wskazanych funkcji.

*3.8. - Co najmniej raz w roku osoba odpowiedzialna za audyt wewnętrzny, a w przypadku braku wyodrębnienia w spółce takiej funkcji zarząd spółki, przedstawia radzie nadzorczej ocenę skuteczności funkcjonowania systemów i funkcji, o których mowa w zasadzie 3.1, wraz z odpowiednim sprawozdaniem.*

Zarząd Emitenta przedstawia Radzie Nadzorczej na bieżąco ocenę skuteczności funkcjonowania systemów i funkcji na posiedzeniach Rady Nadzorczej. Ocena nie jest przygotowywana w formie sprawozdań.

*3.9. - Rada nadzorcza monitoruje skuteczność systemów i funkcji, o których mowa w zasadzie 3.1, w oparciu między innymi o sprawozdania okresowo dostarczane jej bezpośrednio przez osoby odpowiedzialne za te funkcje oraz zarząd spółki, jak również dokonuje rocznej oceny skuteczności funkcjonowania tych systemów i funkcji, zgodnie z zasadą 2.11.3. W przypadku gdy w spółce działa komitet audytu, monitoruje on skuteczność systemów i funkcji, o których mowa w zasadzie 3.1, jednakże nie zwalnia to rady nadzorczej z dokonania rocznej oceny skuteczności funkcjonowania tych systemów i funkcji.*



Rada Nadzorcza oraz Komitet Audytu dokonują na bieżąco oceny skuteczności funkcjonowania systemów i funkcji m.in. na podstawie informacji przekazywanych przez Zarząd Emitenta na posiedzeniach Rady Nadzorczej. Ocena nie jest przygotowywana w formie sprawozdań.

*3.10. - Co najmniej raz na pięć lat w spółce należącej do indeksu WIG20, mWIG40 lub sWIG80 dokonywany jest, przez niezależnego audytora wybranego przy udziale komitetu audytu, przegląd funkcji audytu wewnętrznego.*

Zasada nie dotyczy spółki. - Emitent nie należy do indeksu WIG20, mWIG40 lub sWIG80.

## Walne zgromadzenie i relacje z akcjonariuszami

*4.1. - Spółka powinna umożliwić akcjonariuszom udział w walnym zgromadzeniu przy wykorzystaniu środków komunikacji elektronicznej (e-walne), jeżeli jest to uzasadnione z uwagi na zgłaszane spółce oczekiwania akcjonariuszy, o ile jest w stanie zapewnić infrastrukturę techniczną niezbędną dla przeprowadzenia takiego walnego zgromadzenia. Emitent nie stosuje tej zasady w związku ze stosunkowo wysokimi kosztami zapewnienia transmisji obrad w czasie rzeczywistym.*

Emitent nie stosuje tej zasady w związku z brakiem zainteresowania takim rozwiązaniem ze strony Akcjonariuszy, oraz ze względu na ryzyko prawne.

*4.3. - Spółka zapewnia powszechnie dostępną transmisję obrad walnego zgromadzenia w czasie rzeczywistym.*

Emitent nie stosuje tej zasady w związku z brakiem zainteresowania takim rozwiązaniem ze strony Akcjonariuszy oraz ze stosunkowo wysokimi kosztami zapewnienia transmisji obrad w czasie rzeczywistym.

*4.7. - Rada nadzorcza opiniuje projekty uchwał wnoszone przez zarząd do porządku obrad walnego zgromadzenia.*

Rada Nadzorcza rozpatruje i opiniuje sprawy mające być przedmiotem uchwał walnego zgromadzenia, których opiniowanie wymagane jest przez Statut Spółki lub inne dokumenty korporacyjne Spółki.

*4.8. - Projekty uchwał walnego zgromadzenia do spraw wprowadzonych do porządku obrad walnego zgromadzenia powinny zostać zgłoszone przez akcjonariuszy najpóźniej na 3 dni przed walnym zgromadzeniem.*

Spółka nie ogranicza uprawnień akcjonariuszy wynikających z przepisów prawa powszechnie obowiązującego (art. 401 § 5 Kodeksu spółek handlowych: Każdy z akcjonariuszy może podczas walnego zgromadzenia zgłaszać projekty uchwał dotyczące spraw wprowadzonych do porządku obrad).

## Działalność sponsoringowa i charytatywna Emitenta

Wraz z przyjęciem Strategii ESG (szerzej opisanej w punkcie 1.14. niniejszego sprawozdania), Emitent realizując jeden z punktów określonych w Strategii tj. „Troszczymy się o społeczność lokalne i o klientów końcowych naszych usług” rozpoczął współpracę z jedną z fundacji z bliskiego otoczenia Spółki. Fundacja zajmuje się szeroko rozumianą pomocą dzieciom i młodzieży z problemami emocjonalnymi, prowadząc m. in. działania edukacyjne.

W 2023 roku Emitent przeznaczył na cele charytatywne 5 tys. PLN.





## POZOSTAŁE INFORMACJE

## 4. POZOSTAŁE INFORMACJE

### 4.1. Sprawy sporne, inne postępowania

Na 31 grudnia 2023 roku, jak i na dzień zatwierdzenia sprawozdania do publikacji nie wystąpiły istotne postępowania toczące się przed sądem, organem właściwym dla postępowania arbitrażowego lub organem administracji publicznej z inicjatywy lub przeciw IMS S.A.

### 4.2. Wynagrodzenie podmiotu uprawnionego do badania sprawozdań finansowych

Informacje dotyczące podmiotu uprawnionego do badania sprawozdań finansowych za 2023 rok zostały szczegółowo opisane w punkcie 5.20. Sprawozdania Finansowego IMS S.A. za 2023 rok.

### 4.3. Słownik skrótów i pojęć

<b>Aromamarketing</b>	dobór i emisja spersonalizowanych nut zapachowych dla wybranych grup klientów
<b>Audiomarketing</b>	emisja oraz przygotowanie personalizowanych formatów muzycznych
<b>Digital Signage</b>	produkcja i emisja przekazów reklamowych na ekranach plazmowych (abonamenty wideo, usługi reklamowe wideo oraz dystrybucja sprzętu i kontentu Digital Signage)
<b>Format muzyczny, Playlista</b>	zbiór utworów muzycznych wyselekcjonowanych przez specjalistów IMS pod kątem danego klienta, mający na celu zbudowanie wizerunku danej marki, bądź stworzenia atmosfery danego miejsca, aktualizowany w cyklu miesięcznym lub dwumiesięcznym. Plik playlisty steruje mediaboxem i zawiera unikalną listę utworów muzycznych na dany dzień
<b>Instore Audiomarketing</b>	emisja formatu muzycznego dopasowanego do grupy docelowej obiektu handlowego. Ma to na celu zbudowanie przyjemnej atmosfery dla odwiedzających markety, salony sprzedaży, galerie handlowe. Przekaz muzyczny może zawierać spoty reklamowe informujące o promocjach w sklepie, zapraszając do zakupu konkretnych produktów lub usług.
<b>Instore OOH</b>	ogół nośników reklamowych znajdujących się na terenie obiektów handlowych (marketów, galerii handlowych, pasaży). Należą do nich nośniki online: Instore radio, Instore TV (systemy digital signage), nośniki offline: naklejki, tabliczki, flagi, shelf stopery, sensomaty.
<b>Kontent audio, Kontent video</b>	zawartość programu audio lub wideo, składająca się z odpowiednio zmontowanych materiałów muzycznych lub wizualnych o charakterze reklamowym, informacyjnym i rozrywkowym
<b>Lokalizacja,</b>	pojedyncze urządzenie audio, wideo lub aromabox, za które pobierana jest opłata abonamentowa; jeżeli za urządzenie

<b>Lokalizacja handlowa</b>	pobierana jest więcej niż jedna opłata abonamentowa, wówczas liczba lokalizacji odpowiada liczbie opłat abonamentowych
<b>Lokalizacja abonamentowa</b>	
<b>Marketing sensoryczny</b>	forma promowania produktu/usługi, która działa bezpośrednio na podświadomość odbiorcy oraz jego zmysły. Sposób działania jest wcześniej dobrze przemyślany i dostosowany do panującego klimatu – np. wystroju sklepu – aby wywołać u potencjalnych klientów określone reakcje i skojarzenia z wybraną marką/produktem, a następnie obudzić w nich chęć posiadania promowanych dóbr i przywiązać emocjonalnie do marki. Celem marketingu sensorycznego jest wywołanie u klienta oczekiwanych doświadczeń zmysłowych poprzez angażowanie wszystkich zmysłów - wzroku, słuchu, zapachu, dotyku i smaku
<b>Performance marketing</b>	działania reklamowe w Internecie mające na celu pobudzenie ciekawości użytkownika, do którego dociera materiał reklamowy, aby wykonał zamierzoną przez reklamodawcę akcję
<b>Rozporządzenie RMF</b>	Rozporządzenie Ministra Finansów z 29 marca 2018 r. w sprawie informacji bieżących i okresowych przekazywanych przez Emitentów papierów wartościowych oraz warunków uznawania za równoważne informacji wymaganych przepisami prawa państwa niebędącego państwem członkowskim
<b>SAWP</b>	Stowarzyszenie Artystów Wykonawców Utworów Muzycznych i Słowno- Muzycznych
<b>Shopper marketing</b>	działania marketingowe w punkcie sprzedaży oznaczające planowanie i egzekucję działań marketingowych z uwzględnieniem nie tylko punktu widzenia konsumenta, ale też samego kupującego. Ogromne znaczenie dla wielkości sprzedaży ma układ sklepu i umiejscowienie w nim danej kategorii produktów, a także, że liczba wejść na halę i kierunek ruchu nabywców mają wpływ na wybór końcówek regałów, a zatem również na ich produktywność, czy, że stworzenie mapy gęstości nabywców w sklepie wskazuje, gdzie znajdują się najlepsze strefy na komunikację i promocję produktów.
<b>Spot</b>	Materiał reklamowy, np. reklama radiowa, telewizyjna
<b>STOART</b>	Związek Artystów Wykonawców
<b>Wideomarketing</b>	komunikacja wizualna na nośnikach Digital Signage: Wideo Wall, menu Boards, witryny sklepowe Digital Signage
<b>ZAIKS</b>	Związek Autorów i Kompozytorów Scenicznych
<b>ZPAV</b>	Związek Producentów Audio-Video

## PODPISY CZŁONKÓW ZARZĄDU IMS S.A.

Warszawa, 15 kwietnia 2024 r.

Michał Kornacki – Prezes Zarządu

Dariusz Lichacz – Wiceprezes Zarządu

Wojciech Piwocki – Wiceprezes Zarządu

Piotr Bielawski – Wiceprezes Zarządu





**ims**  
sensory media

[www.imssensory.com](http://www.imssensory.com)